

**گزارش بررسی اجمالی حسابرس مستقل
به انضمام صورتهای مالی تلفیقی گروه
و شرکت فرآورده های نسوز آذر (سهامی عام)
برای دوره میانی شش ماهه منتهی به ۳۱ شهریور ماه ۱۳۹۸**

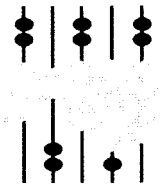
شرکت فرآورده های نسوز آذر (سهامی عام)
برای دوره میانی شش ماهه منتهی به ۳۱ شهریور ماه ۱۳۹۸

فهرست مندرجات

شماره صفحه

۱ الی ۳	بخش اول: گزارش بررسی اجمالی حسابرس مستقل
۱	بخش دوم: تاییدیه صورتهای مالی توسط هیئت مدیره
	گروه:
۲	صورتهای سود و زیان تلفیقی
۳	صورتهای وضعیت مالی تلفیقی
۴	صورتهای تغییرات در حقوق مالکانه
۵	صورتهای جریان های نقدی
	شرکت اصلی:
۶	صورتهای سود و زیان
۷	صورتهای وضعیت مالی
۸	صورتهای تغییرات در حقوق مالکانه
۹	صورتهای جریان های نقدی
۱۰-۳۵	یادداشتهای توضیحی

مؤسسه حسابرسی کاربرد تحقیق (حسابداران رسمی)



گزارش بررسی اجمالی حسابرس مستقل

به هیئت مدیره

شرکت فرآورده های نسوز آذر (سهامی عام)

مقدمه

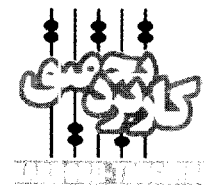
۱- صورت وضعیت های مالی تلفیقی گروه و شرکت فرآورده های نسوز آذر (سهامی عام) در تاریخ ۳۱ شهریور ماه ۱۳۹۸ و صورتهای سود و زیان، تغییرات در حقوق مالکانه و جریان های نقدی آن برای دوره میانی شش ماهه منتهی به تاریخ مزبور، همراه با یادداشتهای توضیحی یک تا ۳۷ پیوست، مورد بررسی اجمالی این مؤسسه قرار گرفته است. مسئولیت صورتهای مالی میان دوره ای با هیئت مدیره شرکت است. مسئولیت این مؤسسه، بیان نتیجه گیری درباره صورتهای مالی یاد شده براساس بررسی اجمالی انجام شده است.

دامنه بررسی اجمالی

۲- به استثنای محدودیت مندرج در بند ۴، بررسی اجمالی این مؤسسه براساس استاندارد بررسی اجمالی ۲۴۱۰، انجام شده است. بررسی اجمالی اطلاعات مالی میان دوره ای شامل پرس و جو، عمدتاً از مسئولین امور مالی و حسابداری و به کارگیری روشهای تحلیلی و سایر روشهای بررسی اجمالی است. دامنه بررسی اجمالی به مراتب محدودتر از حسابرسی صورتهای مالی است و در نتیجه، این مؤسسه نمی تواند اطمینان یابد از همه موضوعات مهمی که معمولاً در حسابرسی قابل شناسایی است، آگاه می شود و از این رو، اظهار نظر حسابرسی ارائه نمی کند.

مبانی نتیجه گیری

۳- در ارتباط با شرکت اصلی و گروه، مانده سرفصلهای پیش پرداختهای جاری و سرمایه ای به مبلغ ۳/۶ میلیارد ریال، موجودی مواد و کالا به مبلغ ۴/۸ میلیارد ریال، دریافتنی های تجاری و سایر دریافتنیها به مبلغ ۲۲/۴ میلیارد ریال (مبلغ ۶/۳ میلیارد ریال ذخیره مطالبات مشکوک الوصول در حسابها منظور شده) و پرداختنی های تجاری و سایر پرداختنی ها به مبلغ ۱۵ میلیارد ریال به صورت راکد و نقل از سنوات قبل می باشند. (یادداشتهای توضیحی ۱۳، ۱۸، ۲۰ و ۲۷ صورتهای مالی) به دلیل فقدان اطلاعات کافی در خصوص نحوه بازیافت دارایی ها و همچنین، نحوه وصول یا تسویه مطالبات و بدهیها تعیین هرگونه آثار مالی ناشی از آن بر صورتهای مالی برای این مؤسسه میسر نگردیده است.



۴- مانده طلب شرکت از شرکت ذوب آهن اصفهان (شامل سپرده حسن انجام کار و سپرده بیمه و سپرده ضمانت نامه) به مبلغ ۵۴/۳ میلیارد ریال می باشد. ضمناً، مبلغ ۷۱ میلیارد ریال به عنوان ذخیره هزینه های اعلام نشده در حسابها منظور گردیده است. با توجه به عدم مطابقت حسابهای فی مابین، تعیین هر گونه تعدیل احتمالی که در صورت تهیه صورت مغایرت فی مابین و رفع مغایرت های احتمالی بر صورتهای مالی مورد گزارش ضرورت می یافت، برای این مؤسسه مشخص نمی باشد.

نتیجه گیری مشروط

۵- بر اساس بررسی اجمالی انجام شده، به استثنای آثار مورد مندرج در بند ۳ و همچنین به استثنای آثار تعدیلاتی که احتمالاً در صورت نبود محدودیت مندرج در بند ۴ ضرورت می یافت، این مؤسسه به موردی که حاکی از عدم ارائه مطلوب صورتهای مالی یاد شده، از تمام جنبه های با اهمیت، طبق استانداردهای حسابداری باشد، برخورد نکرده است.

تاکید بر مطلب خاص

۶- موجودی مواد و کالا شرکت از پوشش بیمه ای کافی در قبال خطرات احتمالی برخوردار نمی باشد. (یادداشت توضیحی ۱۹ صورتهای مالی) نتیجه گیری این مؤسسه در اثر مفاد این بند تعدیل نشده است.

گزارش در مورد سایر اطلاعات

۷- مسئولیت "سایر اطلاعات" با هیئت مدیره شرکت است. "سایر اطلاعات" شامل اطلاعات موجود در گزارش تفسیری مدیریت است.


نتیجه گیری این مؤسسه نسبت به صورتهای مالی، دربرگیرنده اظهارنظر نسبت به "سایر اطلاعات" نیست و نسبت به آن هیچ نوع اطمینانی اظهار نمی شود.

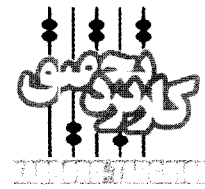
در ارتباط با بررسی اجمالی صورتهای مالی، مسئولیت این مؤسسه مطالعه "سایر اطلاعات" به منظور شناسایی مغایرت های با اهمیت آن با صورتهای مالی یا با اطلاعات کسب شده در فرآیند بررسی اجمالی و یا تحریف های با اهمیت است. در صورتیکه این مؤسسه به این نتیجه برسد که تحریف با اهمیتی در "سایر اطلاعات" وجود دارد، باید این موضوع را گزارش کند.

این مؤسسه به این نتیجه رسیده که "سایر اطلاعات" حاوی تحریف های به شرح زیر است:

- نحوه بازیافت دارایی ها و وصول و تسویه مطالبات و بدهی ها (موضوع بند ۳ فوق).
- ضمناً، همانطور که در بخش "مبانی نتیجه گیری" موضوع بند ۴ فوق توضیح داده شده است، در تاریخ صورت وضعیت مالی، این مؤسسه به دلیل عدم دسترسی به اطلاعات لازم، نتوانسته است شواهد کافی و مناسب در خصوص مغایرت گیری انجام نشده بدست آورد.

از این رو، این مؤسسه نمی تواند نتیجه گیری کند که "سایر اطلاعات" در ارتباط با این موضوع حاوی تحریف با اهمیت است یا خیر.





سایر موارد

۸- سرمایه گذاری شرکت اصلی در شرکت تکافو (سهامی خاص) - شرکت فرعی به بهای تمام شده ۲۰ میلیارد ریال (معادل ۹۸/۴۲ درصد سهام) می باشد. زیان انباشته شرکت مزبور در پایان دوره مالی مورد گزارش به مبلغ ۲۶/۶ میلیارد ریال می باشد. همچنین علیرغم تاکید مجمع عمومی عادی مورخ ۲۴ فروردین ماه ۱۳۹۸ شرکتهای تکافو و فرآورده های نسوز قشم اقدامات لازم جهت تسویه بدهی ها و فروش دارایی ها و اعلام عدم فعالیت به اداره امور مالیاتی منجر به نتیجه نهایی نگردیده است.

۹- شرکت مبلغ ۱۸۰ میلیارد ریال از تعهدات شرکتهای گروه توکا فولاد را تضمین نموده است. ضمناً با توجه به پیگیریهای و اقدامات صورت گرفته توسط شرکت، مبلغ ۲۷ میلیارد ریال از اسناد تضمینی نزد سایرین با توجه به اتمام موضوع آنها مسترد نگردیده است.

۱۰- موارد عدم رعایت دستورالعمل اجرایی افشای اطلاعات شرکت های ثبت شده نزد سازمان بورس و دستورالعمل انضباطی ناشران پذیرفته شده در بورس اوراق بهادار تهران در خصوص افشای اطلاعات وضعیت عملیات ماهیانه ظرف مهلت مقرر به طور کامل و افشای نسخه ای از صورتجلسه مجمع پس از ابلاغ ثبت ظرف مهلت مقرر و پرداخت سود مصوب سنوات قبل طبق برنامه اعلام شده، می باشند.

۱۱- کنترلهای داخلی حاکم بر گزارشگری مالی شرکت، طبق چک لیست ابلاغی جامعه حسابداران رسمی ایران، مورد رسیدگی این مؤسسه قرار گرفته است و با توجه به محدودیت های ذاتی کنترلهای داخلی، این مؤسسه به موارد با اهمیتی حاکی از عدم رعایت الزامات منعکس در چک لیست مزبور، برخورد نکرده است.

۱۲- مفاد دستورالعمل حاکمیت شرکتی شرکتهای پذیرفته شده در بورس اوراق بهادار تهران و فرابورس ایران مورد رسیدگی این مؤسسه قرار گرفته است. در این خصوص مفاد مواد ۵، ۱۱، تبصره ۲ ماده ۱۵ و ۱۸ دستورالعمل در خصوص وظایف و مسئولیتهای هیئت مدیره تا تاریخ تهیه این گزارش به طور کامل رعایت نگردیده است.

مؤسسه حسابرسی کاربرد تحقیق (حسابداران رسمی)
حسابرس مستقل
محمد زمانی کارشناس حسابرسی
عضویت (۹۱۱۸۹۸)
عضویت (۸۰۰۰۶۱)
مؤسسه حسابرسی کاربرد تحقیق
(حسابداران رسمی) (IACPA)

۶ آبان ماه ۱۳۹۸



شماره NO.....

تاریخ DATE.....

شرکت فرآورده‌های نسوز آذر (سهامی عام)
صورت‌های مالی تلفیقی گروه و شرکت اصلی
دوره مالی ۶ ماهه منتهی به ۳۱ شهریور ۱۳۹۸

با احترام

به پیوست صورت‌های مالی تلفیقی گروه به همراه صورتهای مالی شرکت فرآورده‌های نسوز آذر (سهامی عام) مربوط به دوره مالی ۶ ماهه منتهی به ۳۱ شهریور ۱۳۹۸ تقدیم می‌شود.
اجزای تشکیل دهنده صورت‌های مالی به قرار زیر است:

صفحه


الف) صورتهای مالی اساسی تلفیقی گروه:

۲	صورت سود و زیان تلفیقی
۳	صورت وضعیت مالی تلفیقی
۴	صورت تغییرات در حقوق مالکانه
۵	صورت جریان های نقدی تلفیقی
۶	ب) صورتهای مالی اساسی شرکت فرآورده‌های نسوز آذر (سهامی عام)
۷	صورت سود و زیان
۸	صورت وضعیت مالی
۹	صورت تغییرات در حقوق مالکانه
۱۰ - ۳۵	صورت جریان های نقدی
	ج) یادداشت‌های توضیحی

صورت‌های مالی تلفیقی گروه و صورتهای مالی شرکت فرآورده‌های نسوز آذر (سهامی عام) طبق استانداردهای حسابداری تهیه شده و در تاریخ ۱۳۹۸/۰۷/۳۰ به تأیید هیأت مدیره شرکت رسیده است.

اعضای هیأت مدیره نام نماینده اشخاص حقوقی سمت امضا

اعضای هیأت مدیره	نام نماینده اشخاص حقوقی	سمت	امضا
شرکت سرمایه‌گذاری نوکا فولاد	امیراسد اله رضائی راد	رئیس هیأت مدیره	
شرکت صنعتی و تولیدی ایران ذوب	ایرج مختار پور	نایب رئیس هیأت مدیره	
شرکت راهبردی فولاد اصفهان	فرساد سلیمانی فرد	عضو هیأت مدیره و مدیر عامل	
شرکت تولیدی خدماتی صنایع نسوز نوکا	مهدی کاظمی اسفیه	عضو هیأت مدیره	
موسسه صندوق بازنشستگی کارکنان فولاد	فاطمه هادلوند	عضو هیأت مدیره	



ترازوری، تولید گیشی، اعتبار جهانی

www.Azarref.ir
Info@Azarref.ir
Sales@Azarref.ir

کیلومتر ۵۰ جاده اصفهان شهرکرد - شهرک صنعتی فولاد
تلفن کارخانه: ۰۳۱-۵۲۳۵۹۶۶۲-۵
مهندسی فروش تلفن: ۰۳۱-۵۲۳۵۹۷۳۴-۵
شماره اقتصادی: ۶۱۱۱۷۳۹۷۱۹۳۷
کد پستی: ۸۴۷۷۱۴۷۱۶۱
فکس شرکت: ۰۳۱-۵۲۳۵۹۷۵۴
فکس: ۰۳۱-۵۲۳۵۹۷۵۹
شناسه ملی: ۱۰۲۶۰۲۹۸۲۳۰



شرکت فرآورده های نسوز آذر (سهامی عام)

صورت سود و زیان تلفیقی

دوره مالی ۶ ماهه منتهی به ۳۱ شهریور ۱۳۹۸

یادداشت	دوره مالی منتهی به ۱۳۹۸/۰۶/۳۱	دوره مالی منتهی به ۱۳۹۷/۰۶/۳۱	سال ۱۳۹۷
	میلیون ریال	میلیون ریال	میلیون ریال
۵	۸۱۳,۶۷۹	۳۷۷,۶۰۸	۱,۰۰۵,۱۸۶
درآمدهای عملیاتی	(۴۸۶,۹۳۶)	(۲۸۶,۸۳۱)	(۷۲۴,۴۱۸)
۶	۳۲۶,۷۴۳	۹۰,۷۷۷	۲۸۰,۷۶۸
بهای تمام شده درآمدهای عملیاتی	(۴۹,۴۳۸)	(۳۷,۱۲۱)	(۷۶,۸۱۱)
سود ناخالص	۱۱	۲۰,۱۷	۲,۴۷۵
۷	(۲۵۹)	(۲۵۹)	(۵۱۸)
هزینه های فروش، اداری و عمومی	۲۷۷,۰۵۷	۵۵,۴۱۴	۲۰۵,۹۱۴
سایر درآمدها	(۷,۳۳۴)	(۱۲,۴۴۱)	(۲۰,۲۲۱)
سایر هزینه ها	۴۷,۷۸۱	۲۱,۶۴۵	(۶,۳۴۱)
سود عملیاتی	۳۱۷,۵۰۴	۶۴,۶۱۸	۱۷۹,۳۵۲
هزینه های مالی	(۵۴,۴۲۹)	(۹,۳۳۴)	(۲۳,۹۸۴)
سود قبل از مالیات	(۲,۵۰۰)	(۲۹,۳۲۷)	(۲۲,۵۸۳)
هزینه مالیات بر درآمد:	۲۶۰,۵۷۵	۲۵,۹۵۷	۱۳۲,۷۸۵
سال جاری	۲۶۰,۵۵۵	۲۵,۹۴۵	۱۳۲,۷۷۳
سال های قبل	۲۰	۱۲	۱۲
سود خالص	۲۶۰,۵۷۵	۲۵,۹۵۷	۱۳۲,۷۸۵
قابل انتساب به			
مالکان شرکت اصلی			
منافع فاقد حق کنترل			

سود (زیان) پایه هر سهم قابل انتصاب به مالکان شرکت اصلی:

عملیاتی - ریال	۴۸۶	۴۶	۳۷۳
غیر عملیاتی - ریال	۹۳	۴۰	(۴۴)
سود پایه هر سهم - ریال	۵۷۹	۸۶	۳۲۹

از آنجائیکه اجزای تشکیل دهنده سود و زیان جامع محدود به سود خالص است، صورت سود و زیان جامع ارائه نشده است.

یادداشت های توضیحی، بخش جدایی ناپذیر صورت های مالی است.

موسسه حسابداری کاربرد تخصصی
(حسابداران رسمی)
گزارش حسابداری

شرکت فرآورده های نسوز آذر
AZAR REFRACTORIES CO.

شرکت فرآورده های نسوز آذر (سهامی عام)

صورت وضعیت مالی تلفیقی

در تاریخ ۳۱ شهریور ۱۳۹۸

۱۳۹۷/۱۲/۲۹	۱۳۹۸/۰۶/۳۱	یادداشت
میلیون ریال	میلیون ریال	
		دارایی ها
		دارایی های غیر جاری
۵۹.۳۰۵	۱۳۶.۶۹۹	۱۳ دارایی های ثابت مشهود
۵.۶۰۳	۵.۳۴۴	۱۴ سرقفلی
۴.۵۳۳	۴.۵۵۳	۱۵ دارایی های نامشهود
۴۰.۷۲۶	۴۰.۷۲۶	۱۶ سرمایه گذاری های بلندمدت
۴۲.۳۸۰	۲۴.۶۲۵	۱۷ سایر دارایی ها
۱۵۲.۵۴۷	۲۱۱.۹۴۷	جمع دارایی های غیر جاری
		دارایی های جاری
۳۱.۹۰۳	۹۵.۸۱۶	۱۸ پیش پرداخت ها
۲۷۶.۶۵۲	۲۶۵.۳۴۱	۱۹ موجودی مواد و کالا
۲۲۳.۲۳۹	۳۰۴.۰۹۲	۲۰ دریافتنی های تجاری و سایر دریافتنی ها
۱۸۳.۰۹۸	۳۱۹.۳۷۴	۲۱ سرمایه گذاری های کوتاه مدت
۲۰.۳۹۶	۹۳.۲۱۵	۲۲ موجودی نقد
۷۳۵.۲۸۸	۱.۰۷۷.۸۳۸	جمع دارایی های جاری
۸۸۷.۸۳۵	۱.۲۸۹.۷۸۵	جمع دارایی ها
		حقوق مالکانه و بدهی ها
		حقوق مالکانه
۴۵۰.۰۰۰	۴۵۰.۰۰۰	۲۳ سرمایه
۱۶.۷۸۶	۲۸.۳۵۷	۲۴ اندوخته قانونی
(۴۵.۶۹۱)	۲۰۳.۲۸۸	سود (زیان) انباشته
(۱)	(۱)	۲۵ سهام شرکت اصلی در مالکیت شرکت فرعی
۴۲۱.۰۹۴	۶۸۱.۶۴۴	حقوق مالکانه قابل انتساب به صاحبان سهام شرکت اصلی
(۲۳۰)	(۲۴۶)	۲۶ منافع فاقد حق کنترل
۴۲۰.۸۶۴	۶۸۱.۳۹۸	جمع حقوق مالکانه
		بدهی های غیر جاری
۳۲.۴۸۳	۳۶.۵۲۵	۲۷ پرداختنی های بلند مدت
۱۸.۲۹۶	۴.۸۷۱	۲۸ تسهیلات مالی بلند مدت
۷۸.۳۴۴	۹۷.۴۵۹	۲۹ ذخیره مزایای پایان خدمت کارکنان
۱۲۹.۱۲۳	۱۳۸.۸۵۵	جمع بدهی های غیر جاری
		بدهی های جاری
۲۲۶.۲۰۸	۲۹۰.۲۲۹	۲۷ پرداختنی های تجاری و سایر پرداختنی ها
۲۴.۹۸۴	۵۶.۹۲۹	۳۰ مالیات پرداختنی
۲۸.۹۲۱	۲۷.۹۷۴	۳۱ سود سهام پرداختنی
۵۵.۵۰۲	۵۰.۷۱۲	۲۸ تسهیلات مالی
۳.۲۳۳	۴۳.۶۸۷	۳۲ پیش دریافتها
۴۳۷.۸۴۸	۴۶۹.۵۳۲	جمع بدهی های جاری
۴۶۶.۹۷۱	۶۰۸.۳۸۷	جمع بدهی ها
۸۸۷.۸۳۵	۱.۲۸۹.۷۸۵	جمع بدهی ها و حقوق صاحبان سهام

یادداشت های توضیحی. بخش جدایی ناپذیر صورت های مالی است

مؤسسه حسابرسی کاربرد زمین
(حسابداران رسمی)
گزارش حسابرسی

شرکت فرآورده های نسوز آذر
AZAR REFRACTORIES CO.

شرکت فرآورده های نسوز آذر (سهامی عام)
صورت تغییرات در حقوق مالکانه تلفیقی
دوره مالی ۶ ماهه منتهی به ۳۱ شهریور ۱۳۹۸

جمع کل	منافع فاقد حق کنترل	قابل انتساب به مالکان شرکت اصلی	سود(زیان) انباشته	اندوخته قانونی	افزایش سرمایه در جریان	سرمایه
۱۳۸.۸۴۲	(۱۶۷)	۱۳۹.۰۰۹	(۱۷۸.۴۷۷)	۱۶.۷۸۶	۷۰۰	۳۰۰.۰۰۰
۱۳۲.۷۲۲	(۶۳)	۱۳۲.۷۸۵	۱۳۲.۷۸۵	-	-	-
۱۵۰.۰۰۰	-	۱۵۰.۰۰۰	-	-	-	۱۵۰.۰۰۰
(۷۰۰)	-	(۷۰۰)	-	-	(۷۰۰)	-
۴۲۰.۸۶۴	(۲۳۰)	۴۲۱.۰۹۴	(۴۵.۶۹۲)	۱۶.۷۸۶	-	۴۵۰.۰۰۰
۲۶۰.۵۳۹	(۱۶)	۲۶۰.۵۵۵	۲۶۰.۵۵۵	-	-	-
-	-	-	(۱۱.۵۷۱)	۱۱.۵۷۱	-	-
۶۸۱.۴۰۳	(۲۴۶)	۶۸۱.۶۴۹	۲۰۳.۲۹۲	۲۸.۳۵۷	-	۴۵۰.۰۰۰
۱۳۸.۸۴۲	(۱۶۷)	۱۳۹.۰۰۹	(۱۷۸.۴۷۷)	۱۶.۷۸۶	۷۰۰	۳۰۰.۰۰۰
۱۹.۲۳۷	(۵۸)	۱۹.۲۹۵	۱۹.۲۹۵	-	-	-
۱۵۰.۰۰۰	-	۱۵۰.۰۰۰	-	-	-	۱۵۰.۰۰۰
(۷۰۰)	-	(۷۰۰)	-	-	(۷۰۰)	-
۳۰۷.۳۷۹	(۲۴۵)	۳۰۷.۶۰۴	(۱۵۹.۱۸۲)	۱۶.۷۸۶	-	۴۵۰.۰۰۰

مانده در ۱۳۹۷/۰۱/۰۱

تغییرات حقوق مالکانه در سال ۱۳۹۷

سود خالص در صورت های مالی سال ۱۳۹۷

افزایش سرمایه

افزایش سرمایه در جریان

مانده در ۱۳۹۷/۱۲/۲۹

تغییرات حقوق مالکانه طی دوره ۱۳۹۸/۰۶/۳۱

سود خالص دوره ۱۳۹۸/۰۶/۳۱

تخصیص به اندوخته قانونی

مانده در ۱۳۹۸/۰۶/۳۱

تغییرات حقوق مالکانه طی دوره ۱۳۹۷/۰۶/۳۱

مانده در ۱۳۹۷/۰۱/۰۱

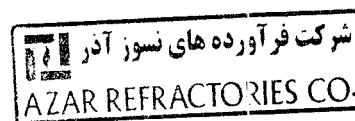

سود خالص دوره ۱۳۹۷/۰۶/۳۱

افزایش سرمایه

افزایش سرمایه در جریان

مانده در ۱۳۹۷/۰۶/۳۱

یادداشت های توضیحی بخش جدایی ناپذیر صورت های مالی است.




شرکت فرآورده های نسوز آذر (سهامی عام)

صورت جریان های نقدی تلفیقی


دوره مالی ۶ ماهه منتهی به ۳۱ شهریور ۱۳۹۸

یادداشت	دوره مالی منتهی به ۱۳۹۸/۰۶/۳۱	دوره مالی منتهی به ۱۳۹۷/۰۶/۳۱	سال ۱۳۹۷
	میلیون ریال	میلیون ریال	میلیون ریال
جریانهای نقدی حاصل از فعالیتهای عملیاتی:			
نقد حاصل از عملیات	۲۷۳.۸۸۱	۴۳.۶۵۳	۲۱۴.۶۷۳
پرداخت های نقدی بابت مالیات بر درآمد	(۲۳.۹۸۴)	(۵.۶۱۳)	(۲۲.۵۸۳)
جریان خالص ورود نقد حاصل از فعالیت های عملیاتی	۲۴۹.۸۹۷	۳۸.۰۴۰	۱۹۲.۰۹۰
جریان های نقدی حاصل از فعالیت های سرمایه گذاری :			
دریافت های نقدی حاصل از فروش دارایی های ثابت مشهود	۹۵۶	-	-
پرداخت های نقدی برای خرید دارایی های ثابت مشهود	(۸۰.۶۸۱)	(۹.۳۹۶)	(۲۸.۵۴۷)
دریافت های نقدی حاصل از فروش دارایی های نامشهود	-	-	-
پرداخت های نقدی برای خرید دارایی های نامشهود	(۲۰)	-	(۲)
دریافت های نقدی حاصل از فروش سرمایه گذاری های بلند مدت	-	-	(۳)
پرداخت های نقدی برای تحصیل سرمایه گذاری های کوتاه مدت	(۱۳۶.۲۷۶)	(۸۴.۹۳۱)	(۱۵۸.۳۳۹)
دریافت های نقدی حاصل از سود سهام	۳۲.۱۷۱	۱۹.۲۱۷	۲۵.۱۲۹
وجوه دریافتی (پرداختی) سایر داراییها	۱۷.۷۵۵	-	(۱۶.۵۵۱)
دریافت های نقدی حاصل از سود سایر سرمایه گذاری ها	۱۵.۵۵۳	۱.۳۹۱	۸.۷۸۲
جریان خالص (خروج) نقد حاصل از فعالیت های سرمایه گذاری	(۱۵۰.۵۴۲)	(۷۳.۷۱۹)	(۱۶۹.۵۲۱)
جریان خالص ورود (خروج) نقد قبل از فعالیت های تامین مالی	۹۹.۳۵۵	(۳۵.۶۷۹)	۲۲.۵۶۹
جریان های نقدی حاصل از فعالیتهای تامین مالی :			
دریافت های نقدی حاصل از افزایش سرمایه	-	۷۳.۴۸۶	۷۳.۴۸۶
دریافت های نقدی حاصل از تسهیلات	۳۰.۰۰۰	-	۴۸.۰۰۰
پرداختهای نقدی بابت اصل تسهیلات	(۴۸.۲۱۵)	(۳۱.۳۷۱)	(۱۱۷.۲۱۶)
پرداختهای نقدی بابت سود تسهیلات	(۷.۳۳۴)	(۱۲.۴۴۱)	(۲۰.۲۲۱)
پرداختهای نقدی بابت سود سهام	(۹۸۷)	(۲۳۴)	(۱.۳۵۹)
جریان خالص ورود (خروج) نقد حاصل از فعالیت های تامین مالی	(۲۶.۵۳۶)	۲۹.۴۴۰	(۱۷.۳۱۰)
خالص افزایش (کاهش) در موجودی نقد	۷۲.۸۱۹	(۶.۲۳۹)	۵.۲۵۹
مانده موجودی نقد در ابتدای سال	۲۰.۳۹۶	۱۵.۰۵۰	۱۵.۰۵۰
تأثیرات تغییرات نرخ ارز	-	-	۸۷
مانده موجودی نقد در پایان سال	۹۳.۲۱۵	۸.۸۱۱	۲۰.۳۹۶
معاملات غیر نقدی	-	۱۰۰.۲۲۸	۷۶.۲۱۴

یادداشت های توضیحی، بخش جدایی ناپذیر صورت های مالی است.



Handwritten signatures of the company's management.



شرکت فرآورده های نسوز آذر (سهامی عام)

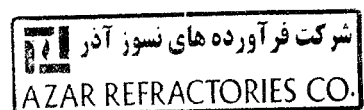

صورت سود و زیان

دوره مالی ۶ ماهه منتهی به ۳۱ شهریور ۱۳۹۸

یادداشت	دوره مالی منتهی به ۱۳۹۸/۰۶/۳۱	دوره مالی منتهی به ۱۳۹۷/۰۶/۳۱	سال ۱۳۹۷
درآمدهای عملیاتی	۸۱۳,۶۷۹	۳۷۷,۶۰۸	۱,۰۰۵,۱۸۶
بهای تمام شده درآمدهای عملیاتی	(۴۸۶,۹۳۶)	(۲۸۶,۸۳۱)	(۷۲۴,۴۱۸)
سود ناخالص	۳۲۶,۷۴۳	۹۰,۷۷۷	۲۸۰,۷۶۸
هزینه های فروش، اداری و عمومی	(۴۷,۳۳۴)	(۳۵,۴۶۵)	(۷۲,۶۶۴)
سایر درآمدها	۱۱	۲۰۱۷	۲۰۶۵
سود عملیاتی	۲۷۹,۴۲۰	۵۷,۳۲۹	۲۱۰,۱۶۹
هزینه های مالی	(۷,۳۳۴)	(۱۱,۸۶۵)	(۲۰,۰۱۴)
سایر درآمدها و هزینه های غیرعملیاتی	۱۶,۲۶۴	۲۰,۲۲	(۵۳۶)
سود قبل از مالیات	۲۸۸,۳۵۰	۴۷,۴۸۶	۱۸۹,۶۱۹
هزینه مالیات بر درآمد:			
سال جاری	(۵۴,۴۲۹)	(۹,۳۳۴)	(۲۳,۹۸۴)
سال های قبل	(۲,۵۰۰)	(۲۹,۳۲۷)	(۲۲,۵۸۳)
سود خالص	۲۳۱,۴۲۱	۸,۸۲۵	۱۴۳,۰۵۲
سود پایه هر سهم:			
عملیاتی - ریال	۴۹۱	۵۵	۳۸۲
غیر عملیاتی - ریال	۲۳	(۲۶)	(۲۷)
سود پایه هر سهم - ریال	۵۱۴	۲۹	۳۵۵

از آنجائیکه اجزای تشکیل دهنده سود و زیان جامع محدود به سود خالص است، صورت سود و زیان جامع ارائه نشده است.

یادداشت های توضیحی، بخش جدایی ناپذیر صورت های مالی است.




شرکت فرآورده های نسوز آذر (سهامی عام)

صورت وضعیت مالی

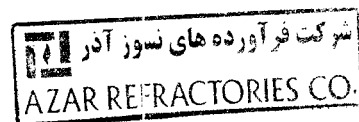
در تاریخ ۳۱ شهریور ۱۳۹۸

یادداشت	۱۳۹۸/۰۶/۳۱	۱۳۹۷/۱۲/۲۹
	میلیون ریال	میلیون ریال
دارایی ها		
دارایی های غیر جاری		
دارایی های ثابت مشهود	۱۳۴.۷۸۶	۵۷.۳۳۳
دارایی های نامشهود	۴.۳۷۶	۴.۳۵۶
سرمایه گذاری های بلندمدت	۶۴.۲۶۹	۶۴.۲۶۹
سایر دارایی ها	۲۴.۶۲۵	۴۲.۳۸۰
جمع دارایی های غیر جاری	۲۲۸.۰۵۶	۱۶۸.۳۳۸
دارایی های جاری		
پیش پرداخت ها	۹۱.۸۶۷	۲۸.۸۵۶
موجودی مواد و کالا	۲۴۰.۵۳۹	۲۷۱.۸۵۰
دریافتی های تجاری و سایر دریافتی ها	۳۲۹.۷۵۶	۲۷۲.۸۶۳
سرمایه گذاری های کوتاه مدت	۳۱۹.۳۵۸	۱۷۹.۸۸۳
موجودی نقد	۹۱.۳۸۰	۱۹.۴۱۶
جمع دارایی های جاری	۱.۰۹۲.۹۰۰	۷۷۳.۸۶۸
جمع دارایی ها	۱.۳۲۰.۹۵۶	۹۴۲.۲۰۶
حقوق مالکانه و بدهی ها		
حقوق مالکانه		
سرمایه	۴۵۰.۰۰۰	۴۵۰.۰۰۰
اندوخته قانونی	۲۷.۵۷۱	۱۶.۰۰۰
سود (زیان) انباشته	۲۰۳.۱۷۲	(۱۶.۶۷۸)
جمع حقوق مالکانه	۶۸۰.۷۴۳	۴۴۹.۳۲۲
بدهی ها		
بدهی های غیر جاری		
پرداختی های بلند مدت	۳۶.۵۲۵	۳۲.۴۸۳
تسهیلات مالی بلند مدت	۴۸۷۱	۱۸.۲۹۶
ذخیره مزایای پایان خدمت کارکنان	۹۷.۴۵۹	۷۸.۳۴۴
جمع بدهی های غیر جاری	۱۳۸.۸۵۵	۱۲۹.۱۲۳
بدهی های جاری		
پرداختی های تجاری و سایر پرداختی ها	۳۲۲.۲۹۲	۲۵۲.۳۱۸
مالیات پرداختی	۵۶.۹۲۹	۲۳.۹۸۴
سود سهام پرداختی	۲۷.۸۲۰	۲۸.۸۰۷
تسهیلات مالی	۵۰.۷۱۳	۵۵.۵۰۲
پیش دریافتها	۴۳.۶۰۴	۳.۱۵۰
جمع بدهی های جاری	۵۰۱.۳۵۸	۴۶۳.۷۶۱
جمع بدهی ها	۶۴۰.۲۱۳	۴۹۲.۸۸۴
جمع حقوق مالکانه و بدهی ها	۱.۳۲۰.۹۵۶	۹۴۲.۲۰۶

یادداشت های توضیحی، بخش جدایی ناپذیر صورت های مالی است.



Handwritten signatures and initials.



شرکت فرآورده های نسوز آذر (سهامی عام)
صورت تغییرات در حقوق مالکانه
دوره مالی ۶ ماهه منتهی به ۳۱ شهریور ۱۳۹۸

جمع کل	سود(زیان) انباشته	اندوخته قانونی	افزایش سرمایه در جریان	سرمایه
میلیون ریال	میلیون ریال	میلیون ریال	میلیون ریال	میلیون ریال
۱۵۶,۹۷۰	(۱۵۹,۷۳۰)	۱۶,۰۰۰	۷۰۰	۳۰۰,۰۰۰

مانده در ۱۳۹۷/۰۱/۰۱

تغییرات حقوق مالکانه در سال ۱۳۹۷:

سود خالص گزارش شده در صورتهای مالی سال ۱۳۹۷

افزایش سرمایه

افزایش سرمایه در جریان

مانده در ۱۳۹۷/۱۲/۲۹

۱۴۳,۰۵۲	۱۴۳,۰۵۲	-	-	-
۱۵۰,۰۰۰	-	-	-	۱۵۰,۰۰۰
(۷۰۰)	-	-	(۷۰۰)	-
۴۴۹,۳۲۲	(۱۶,۶۷۸)	۱۶,۰۰۰	-	۴۵۰,۰۰۰

تغییرات حقوق مالکانه طی دوره ۱۳۹۸/۰۶/۳۱

سود خالص دوره ۱۳۹۸/۰۶/۳۱

سود سهام مصوب

تخصیص به اندوخته قانونی

مانده در ۱۳۹۸/۰۶/۳۱

۲۳۱,۴۲۱	۲۳۱,۴۲۱	-	-	-
-	(۱۱,۵۷۱)	۱۱,۵۷۱	-	-
۶۸۰,۷۴۳	۲۰۳,۱۷۲	۲۷,۵۷۱	-	۴۵۰,۰۰۰

مانده در ۱۳۹۷/۰۱/۰۱

سود خالص دوره ۱۳۹۷/۰۶/۳۱


افزایش سرمایه

افزایش سرمایه در جریان

مانده در ۱۳۹۷/۰۶/۳۱

۱۵۶,۹۷۰	(۱۵۹,۷۳۰)	۱۶,۰۰۰	۷۰۰	۳۰۰,۰۰۰
۳,۶۵۷	۳,۶۵۷	-	-	-
۱۵۰,۰۰۰	-	-	-	۱۵۰,۰۰۰
(۷۰۰)	-	-	(۷۰۰)	-
۳۰۹,۹۲۷	(۱۵۶,۰۷۳)	۱۶,۰۰۰	-	۴۵۰,۰۰۰

یادداشت های توضیحی بخش جدایی ناپذیر صورتهای مالی است.




شرکت فرآورده های نسوز آذر (سهامی عام)

صورت جریان های نقدی

دوره مالی ۶ ماهه منتهی به ۳۱ شهریور ۱۳۹۸

یادداشت	دوره مالی منتهی به ۱۳۹۸/۰۶/۳۱	دوره مالی منتهی به ۱۳۹۷/۰۶/۳۱	سال ۱۳۹۷
	میلیون ریال	میلیون ریال	میلیون ریال
جریانهای نقدی حاصل از فعالیتهای عملیاتی:			
نقد حاصل از عملیات	۳۰۷,۷۴۱	۸۱,۲۳۳	۲۵۸,۸۷۴
پرداخت های نقدی بابت مالیات بر درآمد	(۲۳,۹۸۴)	(۵,۶۱۳)	(۲۲,۵۸۳)
جریان خالص ورود نقد حاصل از فعالیت های عملیاتی	۲۸۳,۷۵۷	۷۵,۶۲۰	۲۳۶,۲۹۱
جریان های نقدی حاصل از فعالیت های سرمایه گذاری :			
دریافت های نقدی حاصل از فروش دارایی های ثابت مشهود	۹۵۶	-	-
پرداخت های نقدی برای خرید دارایی های ثابت مشهود	(۸۰,۶۸۱)	(۹,۶۷۲)	(۲۸,۸۱۴)
پرداخت های نقدی برای خرید دارایی های نامشهود	(۲۰)	-	(۲)
پرداخت های نقدی برای تحصیل سرمایه گذاری های بلند مدت	-	(۳)	(۴)
پرداخت های نقدی برای تحصیل سرمایه گذاری های کوتاه مدت	(۱۳۹,۴۷۵)	(۱۰۵,۳۲۲)	(۱۷۹,۸۸۳)
پرداخت های نقدی برای تحصیل سایر داراییها	۱۷,۷۵۵	-	(۱۶,۵۵۱)
دریافت های نقدی حاصل سپرده های بانکی	۱۵,۵۵۳	۱,۳۹۱	۸,۷۸۲
دریافت های نقدی حاصل از سود سهام	۶۵۴	-	-
جریان خالص ورود (خروج) نقد حاصل از فعالیت های سرمایه گذاری	(۱۸۵,۲۵۸)	(۱۱۳,۶۰۶)	(۲۱۶,۴۷۲)
جریان خالص ورود (خروج) نقد قبل از فعالیت های تامین مالی	۹۸,۴۹۹	(۳۷,۹۸۶)	۱۹,۸۱۹
جریان های نقدی حاصل از فعالیتهای تامین مالی :			
دریافت های نقدی حاصل از افزایش سرمایه	-	۷۳,۴۸۶	۷۳,۴۸۶
دریافت های نقدی حاصل از تسهیلات	۳۰,۰۰۰	-	۳۸,۰۰۰
پرداختهای نقدی بابت اصل تسهیلات	(۴۸,۲۱۴)	(۳۱,۶۵۴)	(۱۱۴,۶۰۰)
پرداختهای نقدی بابت سود تسهیلات	(۷,۳۳۴)	(۱۱,۸۶۵)	(۲۰,۰۱۴)
پرداختهای نقدی بابت سود سهام	(۹۸۷)	(۲۸۰)	(۱,۴۰۶)
جریان خالص ورود (خروج) نقد حاصل از فعالیت های تامین مالی	(۲۶,۵۳۵)	۲۹,۶۸۷	(۱۴,۵۳۴)
خالص افزایش (کاهش) در موجودی نقد	۷۱,۹۶۴	(۸,۲۹۹)	۵,۲۸۵
تأثیرات تغییرات نرخ ارز	-	-	۸۳
مانده موجودی نقد در ابتدای سال	۱۹,۴۱۶	۱۴,۰۴۴	۱۴,۰۴۴
مانده موجودی نقد در پایان سال	۹۱,۳۸۰	۵,۷۴۵	۱۹,۴۱۶
معاملات غیر نقدی	۷۶,۵۱۴	۱۰۰,۲۲۸	-

یادداشت های توضیحی، بخش جدایی ناپذیر صورت های مالی است



مهندس حسابرسی گزارش رسمی
گزارش حسابرسی

شرکت فرآورده های نسوز آذر (سهامی عام)
یادداشت های توضیحی صورتهای مالی
دوره مالی ۶ ماهه منتهی به ۳۱ شهریور ۱۳۹۸

۱- تاریخچه و فعالیت

۱-۱- تاریخچه

گروه شامل شرکت فرآورده های نسوز آذر (سهامی عام) و شرکتهای فرعی آن است. شرکت فرآورده های نسوز آذر در سال ۱۳۷۰ به صورت شرکت سهامی خاص تأسیس شده و طی شماره ۸۷۳۲ مورخ ۱۳۷۰/۱۲/۲۰ و شناسه ملی ۱۰۲۶۰۲۹۸۲۳۰ در اداره ثبت شرکتهای و مالکیت صنعتی اصفهان به ثبت رسیده است. شرکت در تاریخ ۱۳۸۰/۰۹/۲۰ به شرکت سهامی عام تبدیل و در سال ۱۳۸۲ در زمره شرکتهای پذیرفته شده در بورس اوراق بهادار تهران قرار گرفت. در حال حاضر شرکت فرآورده های نسوز آذر (سهامی عام) جزء واحدهای تجاری فرعی شرکت سرمایه گذاری توکا فولاد (سهامی عام) می باشد. نشانی مرکز اصلی شرکت و محل فعالیت اصلی آن در منطقه صنعتی باباشیخعلی و محوطه کارخانه ذوب آهن واقع است و آدرس دفتر مرکزی اصفهان خیابان نظر غربی کوچه توکلی پلاک ۴۵۰ میباشد.

۱-۲- فعالیت های اصلی

موضوع فعالیت شرکت طبق ماده ۳ اساسنامه تهیه و تولید انواع فرآورده های نسوز، انجام تحقیقات در زمینه مواد اولیه تکنولوژی تولید نسوز و سرامیک و کاربرد صنعت، همچنین نظارت و مشاوره فنی و اجرای عملیات نسوزکاری و صنایع وابسته، ارائه خدمات بازرسی و کنترل کیفی فرآورده های نسوز و سرمایه گذاری در سایر شرکتهای و ایجاد شرکتهای جدید است و شرکت های فرعی آن عمدتاً در زمینه های تولید مواد اولیه، ساخت و تولید کلیه قطعات نسوز شکل دار ریختنی و پرسی، انجام تحقیقات در زمینه مواد اولیه تکنولوژی تولید همچنین نظارت و مشاوره فنی و اجرای عملیات نسوز کاری می باشد.

خلاصه مجوزها و گواهی های اخذ شده از وزارت صنایع و معادن به شرح زیر می باشد:

شماره مجوز	تاریخ مجوز	مقدار	طرح توسعه و پروانه بهره برداری
۱۳۱۰۴۵۳	۱۳۸۵/۰۵/۰۹	۵۲۰۰۰ تن	آجرهای نسوز
۱۳۱۰۳۵۳	۱۳۸۵/۰۵/۱۰	۲۵۰۰۰ تن	جرم ها و مواد ویژه نسوز
۹۶۸۳۷	۱۳۹۷/۰۷/۰۷	-	گواهی نامه ثبت اختراع آجر دولومیتی

۱-۳- تعداد کارکنان

میانگین ماهانه تعداد کارکنان در استخدام و نیز تعداد کارکنان شرکت های خدماتی که بخشی از امور خدماتی گروه و شرکت اصلی را به عهده دارند، طی سال به شرح زیر بوده است:

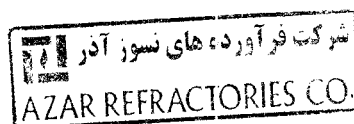

شرکت اصلی		گروه		
۱۳۹۷	۱۳۹۸/۰۶/۳۱	۱۳۹۷	۱۳۹۸/۰۶/۳۱	
نفر	نفر	نفر	نفر	کارکنان رسمی
۱	۱	۱	۱	
۴۰۲	۴۰۱	۴۰۲	۴۰۱	کارکنان قراردادی
۴۶	-	۴۶	-	کارکنان پروژه
۴۴۹	۴۰۲	۴۴۹	۴۰۲	

۲- استانداردهای حسابداری جدید و تجدید نظر شده مصوب که هنوز لازم الاجرا نیستند:

۲-۱- استاندارد حسابداری ۳۵ با عنوان ((مالیات بر درآمد))

۲-۱-۱- با توجه به رای هیات حل اختلاف مالیاتی مبنی بر تایید مبلغ ۱۱۳.۸۵۷ میلیون ریال زیان سال ۱۳۹۶ در صورت صدور برگ قطعی، این مبلغ مبنیست بعنوان دارایی مالیاتی افشا میشود.

۲-۱-۲- یکی از تفاوت های موقتی استهلاک است، لیکن با توجه به اینکه شرکت در برآورد عمر مفید و بکارگیری روش استهلاک برای اهداف گزارشگری و مالیاتی از ماده ۱۴۹ ق.م.م استفاده می کند، بکارگیری این استاندارد تاثیر با اهمیتی بر اقلام صورتهای مالی نخواهد داشت.



شرکت فرآورده های نسوز آذر (سهامی عام)
یادداشت های توضیحی صورتهای مالی
دوره مالی ۶ ماهه منتهی به ۳۱ شهریور ۱۳۹۸

۳- اهم رویه های حسابداری

۳-۱- مبنای اندازه گیری استفاده شده در تهیه صورت های مالی

صورتهای مالی تلفیقی گروه و شرکت اصلی بر مبنای بهای تمام شده تاریخی تهیه شده است.

۳-۲- مبنای تلفیق

۳-۲-۱- صورتهای مالی تلفیقی حاصل تجمیع اقلام صورتهای مالی شرکت اصلی و شرکتهای فرعی (شرکتهای تحت کنترل شرکت اصلی) آن پس از حذف معاملات و مانده حسابهای درون گروهی و سود و زیان تحقق نیافته ناشی از معاملات فیما بین است.

۳-۲-۲- در مورد شرکتهای فرعی تحصیل شده طی سال، نتایج عملیات آنها از تاریخی که کنترل آنها به طور مؤثر به شرکت اصلی منتقل می شود و در مورد شرکتهای فرعی واگذار شده، نتایج عملیات آنها تا زمان واگذاری، در صورت سود و زیان تلفیقی منظور می گردد.

۳-۲-۳- سهام تحصیل شده شرکت اصلی توسط شرکتهای فرعی، به بهای تمام شده در حسابها منظور و در ترازنامه تلفیقی به عنوان کاهنده حقوق صاحبان سهام تحت سرفصل "سهام شرکت اصلی در مالکیت شرکتهای فرعی" منعکس می گردد.

۳-۲-۴

سال مالی شرکت های فرعی تکافو، فرآورده های نسوز قشم در ۲۹ اسفند ماه هر سال خاتمه می یابد. با این حال، صورتهای مالی شرکت های مذکور به همان ترتیب در تلفیق مورد استفاده قرار می گیرد. با این وجود، در صورت وقوع هر گونه رویدادی تا تاریخ صورتهای مالی شرکت اصلی که تاثیر عمده بر کلیت صورتهای مالی تلفیقی داشته باشد آثار آن از طریق اعمال تعدیلات لازم در اقلام صورتهای مالی شرکتهای فرعی مذکور به حساب گرفته می شود.

۳-۲-۵- صورتهای مالی تلفیقی با استفاده از رویه های حسابداری یکسان در مورد معاملات و سایر رویدادهای مشابهی که تحت شرایط یکسان رخ داده اند، تهیه می شود.

۳-۳- سرقفلی

حسابداری ترکیب واحدهای تجاری از نوع تحصیل بر اساس روش خرید انجام می شود. مازاد بهای تمام شده تحصیل سرمایه گذاری در شرکت های فرعی مشمول تلفیق و شرکت های وابسته مشمول اعمال روش ارزش ویژه بر سهم گروه از خالص ارزش منصفانه خالص دارایی های قابل تشخیص آنها در زمان تحصیل به عنوان سرقفلی شناسایی و طی ۲۰ سال به روش خط مستقیم مستهلک می شود. سرقفلی ناشی از تحصیل شرکت های وابسته، جز مبلغ دفتری سرمایه گذاری بلند مدت در شرکت وابسته، در ترازنامه تلفیق منعکس می شود. علاوه بر این، سرقفلی به بهای تمام شده پس از کسر استهلاک انباشته منعکس می شود.

۳-۴- درآمد عملیاتی

۳-۴-۱- درآمد عملیاتی به ارزش منصفانه مابه ازای دریافتی یا دریافتنی و به کسر مبالغ برآوردی از بابت برگشت از فروش و تخفیفات اندازه گیری می شود.

۳-۴-۲- درآمد عملیاتی حاصل از فروش کالا در زمان صدور صورتحساب شناسایی می گردد.

۳-۴-۳- درآمد ارائه خدمات، در زمان ارائه خدمات شناسایی میشود.

۳-۵- تسعیر ارزش



اقلام پولی ارزی با نرخ ارز قابل دسترس در تاریخ ترازنامه و اقلام غیرپولی که به بهای تمام شده تاریخی بر حسب ارز ثبت شده است، با نرخ رسمی ارز در تاریخ انجام معامله، تسعیر می شود. تفاوت های ناشی از تسویه یا تسعیر اقلام پولی ارزی حسب مورد به شرح زیر در حسابها منظور می شود:

الف) تفاوت های تسعیر بدهی های ارزی مربوط به "دارایی های واجد شرایط"، به بهای تمام شده دارائی منظور می شود.

ب) در سایر موارد، به عنوان درآمد با هزینه دوره وقوع شناسایی و در صورت سود و زیان گزارش می شود.

۳-۶- مخارج تأمین مالی

مخارج تأمین مالی در دوره به عنوان هزینه شناسایی می شود، به استثنای مخارجی که مستقیماً قابل تحصیل (دارایی های واجد شرایط) است.



شرکت فرآورده های نسوز آذر (سهامی عام)
بادداشتهای توضیحی صورتهای مالی
دوره مالی ۶ ماهه منتهی به ۳۱ شهریور ۱۳۹۸

۳-۷- دارایی های ثابت مشهود

- ۳-۷-۱- داراییهای ثابت مشهود، بر مبنای بهای تمام شده اندازه گیری می شود. مخارج بعدی مرتبط با دارایی های ثابت مشهود که موجب بهبود وضعیت دارایی در مقایسه با استاندارد عملکرد ارزیابی شده اولیه آن گردد و منجر به افزایش منافع اقتصادی حاصل از دارایی شود، به مبلغ دفتری دارایی اضافه و طی عمر مفید باقیمانده دارایی های مربوط مستهلک می شود. مخارج روزمره تعمیر و نگهداری دارایی ها که به منظور حفظ وضعیت دارایی در مقایسه با استاندارد عملکرد ارزیابی شده اولیه دارایی انجام می شود، در زمان وقوع به عنوان هزینه شناسایی می گردد.
- ۳-۷-۲- استهلاک دارایی های ثابت مشهود، مشتمل بر دارایی های ناشی از اجاره سرمایه ای، با توجه به الگوی مصرف منافع اقتصادی آتی مورد انتظار (شامل عمر مفید برآوردی) دارایی های مربوط و با در نظر گرفتن آیین نامه استهلاکات موضوع ماده ۱۴۹ قانون مالیات های مستقیم مصوب اسفندماه ۱۳۶۶ و اصلاحیه های بعدی آن و براساس نرخ ها و روش های زیر محاسبه می شود:

نوع دارایی	نرخ استهلاک	روش استهلاک
ساختمان	۱۵ ساله	خط مستقیم
تأسیسات	۱۲٪	نزولی
ماشین آلات و قالب ها	۸ ساله	خط مستقیم
وسایل نقلیه	۴٪ و ۶٪	نزولی
اثاثه و منصوبات	۳ و ۵ و ۱۰ ساله	خط مستقیم
تجهیزات و ابزار فنی	یکساله	خط مستقیم
محوطه سازی و راه ها	۵ ساله	خط مستقیم

۳-۷-۳- برای دارایی های ثابتی که در طی ماه تحصیل و مورد بهره برداری قرار می گیرد، استهلاک از اول ماه بعد محاسبه و در حساب ها منظور می شود. در مواردی که هر یک از دارایی های استهلاک پذیر پس از آمدگی جهت بهره برداری به علت تعطیل کار یا علل دیگر برای مدتی مورد استفاده قرار نگیرد، میزان استهلاک آن برای مدت یاد شده معادل ۳۰ درصد نرخ استهلاک منعکس در جدول بالا است.

۳-۸- داراییهای نامشهود

۳-۸-۱- دارایی های نامشهود بر مبنای بهای تمام شده اندازه گیری و در حساب ها ثبت می شود. مخارجی از قبیل مخارج معرفی یک محصول یا خدمت جدید مانند مخارج تبلیغات، مخارج انجام فعالیت تجاری در یک محل جدید یا با یک گروه جدید از مشتریان مانند آموزش کارکنان و مخارج اداری عمومی و فروش در بهای تمام شده دارایی نامشهود منظور نمی شود. بنابراین مخارج تحمل شده برای استفاده یا بکارگیری مجدد یک دارایی نامشهود در مبلغ دفتری آن منظور نمی شود.

۳-۸-۲- استهلاک داراییهای نامشهود با عمر مفید معین با الگوی مصرف منافع اقتصادی آتی مورد انتظار مربوط و بر اساس نرخ ها و روش های زیر محاسبه می شود:



نوع دارایی	نرخ استهلاک	روش استهلاک
دانش فنی	۵ ساله	مستقیم

۳-۹- موجودی مواد و کالا

موجودی مواد و کالا بر مبنای «اقل بهای تمام شده و خالص ارزش فروش» تک تک اقلام / گروه های اقلام مشابه اندازه گیری می شود. در صورت فزونی بهای تمام شده نسبت به خالص ارزش فروش، مابه التفاوت به عنوان زیان کاهش ارزش موجودی شناسایی می شود. بهای تمام شده موجودی ها با بکارگیری روش های زیر تعیین می گردد:

روش مورد استفاده

میانگین موزون	موجودی مواد اولیه
میانگین موزون	کالای در جریان ساخت
میانگین موزون متحرک	کالای ساخته شده
میانگین موزون متحرک	قطعات فنی و لوازم یدکی



شرکت فرآورده های نسوز آذر (سهامی عام)
یادداشت های توضیحی صورت های مالی
دوره مالی ۶ ماهه منتهی به ۳۱ شهریور ۱۳۹۸

۳-۱۰- ذخایر

۳-۱۰-۱- ذخیره مزایای پایان خدمت کارکنان:

ذخیره مزایای پایان خدمت کارکنان بر اساس یک ماه آخرین حقوق ثابت و مزایای مستمر برای هر سال خدمت آنان محاسبه و در حساب ها منظور می شود.

۳-۱۱- سرمایه گذاریها



شرکت اصلی	تلفیقی گروه	
نحوه اندازه گیری و شناخت:		
سرمایه گذاری های بلند مدت:		
بهای تمام شده به کسر کاهش ارزش انباشته هر یک از سرمایه گذاریها	مشمول تلفیق	سرمایه گذاری در شرکتهای فرعی
بهای تمام شده به کسر کاهش ارزش انباشته هر یک از سرمایه گذاریها	ارزش ویژه	سرمایه گذاری در شرکتهای وابسته
بهای تمام شده به کسر کاهش ارزش انباشته هر یک از سرمایه گذاریها	بهای تمام شده به کسر کاهش ارزش انباشته هر یک از سرمایه گذاریها	سایر سرمایه گذاریهای بلند مدت
سرمایه گذاری های جاری:		
اقل بهای تمام شده و خالص فروش	اقل بهای تمام شده و خالص ارزش فروش	سرمایه گذاری سریع المعامله در بازار
اقل بهای تمام شده و خالص ارزش فروش هر یک از سرمایه گذاریها	اقل بهای تمام شده و خالص ارزش فروش هر یک از سرمایه گذاریها	سایر سرمایه گذاری های جاری
شناخت درآمد:		
در زمان تصویب سود توسط مجمع عمومی صاحبان سهام شرکت سرمایه پذیر (تا تاریخ تصویب صورتهای مالی)	مشمول تلفیق	سرمایه گذاری در شرکتهای فرعی
در زمان تصویب سود توسط مجمع عمومی صاحبان سهام شرکت سرمایه پذیر (تا تاریخ تصویب صورتهای مالی)	روش ارزش ویژه	سرمایه گذاری در شرکتهای وابسته
در زمان تصویب سود توسط مجمع عمومی صاحبان سهام شرکت سرمایه پذیر (تا تاریخ ترازنامه)	در زمان تصویب سود توسط مجمع عمومی صاحبان سهام شرکت سرمایه پذیر (تا تاریخ ترازنامه)	سایر سرمایه گذاریهای جاری و بلندمدت در سهام

۴- قضاوت های مدیریت در فرآیند بکارگیری رویه های حسابداری و برآوردها

۴-۱- قضاوت ها در فرآیند بکارگیری رویه های حسابداری

۴-۱-۱- طبقه بندی سرمایه گذاری ها در طبقه دارایی های غیر جاری

هیات مدیره با بررسی نگهداشت سرمایه و نقدینگی مورد نیاز ، قصد نگهداری سرمایه گذاری های بلند مدت برای مدت طولانی را دارد. این سرمایه گذاری ها با قصد استفاده مستمر توسط شرکت نگهداری می شود و هدف آن نگهداری پرتفویی از سرمایه گذاری ها جهت تامین درآمد و یا رشد سرمایه برای شرکت است.



شرکت فرآورده های نسوز آذر (سهامی عام)
 یادداشت های توضیحی صورت های مالی
 دوره مالی 6 ماهه منتهی به 31 شهریور 1398

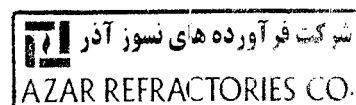

۵- درآمدهای عملیاتی

۱۳۹۷/۱۲/۲۹		۱۳۹۷/۰۶/۳۱		۱۳۹۸/۰۶/۳۱		
مبلغ	مقدار	مبلغ	مقدار	مبلغ	مقدار	
میلیون ریال	تن	میلیون ریال	تن	میلیون ریال	تن	
						فروش خالص:
						داخلی:
۴۱۹,۹۴۷	۱۹,۹۲۹	۱۵۲,۶۵۸	۹,۲۷۳	۳۹۶,۴۷۰	۱۱,۴۷۵	اجزهای دولومیتی
۳۳,۲۰۵	۱,۶۱۶	۲۶,۵۳۶	۸۴۱	۸,۱۵۳	۱۴۶	اجزهای آلومینی
۲۶,۴۹۲	۳,۳۱۸	۱,۱۶۶	۱,۲۵۲	۲۲,۸۶۸	۱,۷۶۲	اجزهای سامونی
۴۵,۸۳۹	۵۸۴	۲۲,۹۱۷	۳۸۸	۳,۱۶۰	۲۱	اجزهای کربن منبرنی
۳۵۹,۰۴۶	۲۱,۵۴۸	۱۳۳,۳۱۶	۱۰,۴۰۱	۳۳۳,۰۳۹	۱۳,۲۴۳	جرم های دولومیتی
۶۶,۲۱۸	۳,۵۱۳	۱۴,۸۲۷	۹۴۸	۲۷,۲۶۴	۱,۱۳۱	جرم های منیزی
۱۵,۹۶۲	۱,۰۷۳	۱۳,۷۸۴	۷۱۷	۸۷۰	۵۱	جرم های آلومینی
۲۸۸	۳۸	۲۸۸	۲۹	-	-	گل ها
۷۸۶	۵,۶۹۲	۲۶۰	۲,۱۶۸	-	-	پودرها
۱,۶۷۸	۱۹۵	۱,۳۵۵	۱۶۷	۱,۲۰۵	۸۷	ملات ها
۹۶۹,۴۶۱		۳۶۷,۱۰۷		۷۹۳,۰۲۹		جمع فروش داخلی
						صادراتی:
۶۲۳	۴۷	۲۶۱	۲۴	-	-	اجزهای آلومینی
۷۳۸	۱۰۱	۷۳۸	۱۰۰	-	-	جرم های دولومیتی
۱,۳۶۱		۹۹۹		-	-	جمع فروش صادراتی
۹۷۰,۸۲۲		۳۶۸,۱۰۶				جمع فروش
(۵,۸۹۶)		-		-	-	برگشت از فروش
۹۶۴,۹۲۶		۳۶۸,۱۰۶		۷۹۳,۰۲۹		جمع کل فروش خالص
						ارائه خدمات:
۲۰,۵۳۵		۵,۵۵۷		۱۵,۳۳۹		ارائه خدمات - پروژه نسوز فولاد سبا
۸,۴۱۸		۳,۶۷۶		۶۹۷		درآمد بسته بندی
۱۱,۳۰۷		۲۶۹		۴,۶۱۴		سایر درآمدها
۴۰,۲۶۰		۹,۵۰۲		۲۰,۶۵۰		
۱,۰۰۵,۱۸۶		۳۷۷,۶۰۸		۸۱۳,۶۷۹		

۵-۱- با توجه به عدم فعالیت شرکتهای فرعی درآمد عملیاتی گروه تنها مربوط به درآمدهای شرکت اصلی و برابر با آن میباشد.

۵-۲- فروش محصولات به تفکیک وابستگی اشخاص به شرح زیر است:

۱۳۹۷/۱۲/۲۹		۱۳۹۷/۰۶/۳۱		۱۳۹۸/۰۶/۳۱		
مبلغ	نسبت به کل	مبلغ	نسبت به کل	مبلغ	نسبت به کل	
میلیون ریال	درصد	میلیون ریال	درصد	میلیون ریال	درصد	
۲۴۵,۳۵۴	۲۴٪	۹۱,۴۵۳	۲۴٪	۴۴۱,۸۳۸	۵۴٪	شرکت های گروه
۹۶,۲۱۲	۱۰٪	۴۱,۶۶۳	۱۱٪	۹۲,۲۳۵	۱۱٪	سایر اشخاص وابسته
۶۶۳,۶۲۰	۶۶٪	۲۴۴,۴۹۲	۶۵٪	۲۷۹,۶۰۶	۳۵٪	سایر اشخاص
۱,۰۰۵,۱۸۶		۳۷۷,۶۰۸		۸۱۳,۶۷۹		



شرکت فرآورده های نسوز آذر (سهامی عام)
یادداشت های توضیحی صورت های مالی
دوره مالی ۶ ماهه منتهی به ۳۱ شهریور ۱۳۹۸

۵-۳- جدول مقایسه ای درآمد های عملیاتی و بهای تمام شده مربوط :

۱۳۹۸/۰۶/۳۱			
درآمد عملیاتی	بهای تمام شده	سود (زیان) ناخالص	حاشیه سود
میلیون ریال	میلیون ریال	میلیون ریال	درصد
۴۳۰,۶۵۱	(۲۹۸,۸۴۰)	۱۳۱,۸۱۱	۳۱٪
۳۶۲,۳۷۸	(۱۷۵,۶۹۸)	۱۸۶,۶۸۰	۵۲٪
۷۹۳,۰۲۹	(۴۷۴,۵۳۸)	۳۱۸,۴۹۱	
۲۰,۶۵۰	(۱۲,۳۹۸)	۸,۲۵۲	۴۰٪
۸۱۳,۶۷۹	(۴۸۶,۹۳۶)	۳۲۶,۷۴۳	

محصولات نسوز شکل دار
محصولات نسوز بی شکل
درآمد ارائه خدمات و بسته بندی


۶- بهای تمام شده درآمدهای عملیاتی

۱۳۹۷/۱۲/۲۹	۱۳۹۷/۰۶/۳۱	۱۳۹۸/۰۶/۳۱	
میلیون ریال	میلیون ریال	میلیون ریال	شرکت اصلی:
۲۰۶,۱۸۷	۸۳,۲۵۸	۹۳,۷۶۳	مواد مستقیم مصرفی
۱۴۷,۴۲۰	۷۰,۸۱۴	۹۷,۰۴۲	دستمزد مستقیم سربار تولید:
۱۱۹,۵۷۹	۴۸,۸۱۴	۷۴,۶۹۶	دستمزد غیرمستقیم
۲۹,۰۳۴	۷,۶۷۷	۲۴,۱۷۷	تعمیر و نگهداری
۵۵,۴۸۸	۲۰,۸۵۴	۴۲,۷۲۷	انرژی (برق، سوخت و منابع نیرویی)
۳,۴۶۷	۱,۷۵۶	۱,۷۸۹	استهلاک
۲۸,۳۲۴	۱۷,۶۲۹	۱۸,۵۰۴	اجاره
۳۲,۰۰۳	۹,۳۵۵	۲۲,۱۱۲	بسته بندی
۹,۳۳۶	۲,۲۸۹	۱,۵۳۹	ایاب و ذهاب
۱۰۰,۰۹۹	۴۵,۱۷۱	۸۱,۹۰۷	سایر
۷۴۰,۹۳۷	۳۰۷,۶۱۷	۴۵۸,۲۵۶	جمع هزینه های تولید
(۷,۰۶۲)	۵۵۷	۵,۱۳۸	کاهش موجودی کالای در جریان ساخت
۷۳۳,۸۷۵	۳۰۸,۱۷۴	۴۶۳,۳۹۴	بهای تمام شده کالای تولید شده
(۱۲,۶۳۵)	(۲۱,۳۴۳)	۲۳,۵۴۲	کاهش موجودی کالای ساخته شده
۳,۱۷۸	-	-	کالای ساخته شده خریداری شده
۷۲۴,۴۱۸	۲۸۶,۸۳۱	۴۸۶,۹۳۶	بهای تمام شده کالای فروش رفته

۶-۱- با توجه به عدم فعالیت شرکتهای فرعی بهای تمام شده فروش گروه تنها مربوط به شرکت اصلی و برابر با آن میباشد.

۶-۲- تامین کنندگان عمده مواد اولیه در دوره مورد گزارش به شرح ذیل است:

۱۳۹۸/۰۶/۳۱		کشور	نوع مواد اولیه
درصد به کل	میلیون ریال		
۳۵۳٪	۴۳,۶۸۴	ایران	پک
۵٪	۵۹۸	ایران	خاک نسوز
۱۸۰٪	۲۲,۲۰۶	ایران	منیزیت
۱۰۲٪	۱۲,۶۱۰	ایران	دولومیت
۹۷٪	۱۲,۰۳۴	چین	گرافیت
۱۰۰٪	۱۲,۳۷۰		سایر
۸۳۷٪	۱۰۳,۵۰۲		



شرکت فرآورده های نسوز آذر (سهامی عام)
یادداشت های توضیحی صورت های مالی
دوره مالی ۶ ماهه منتهی به ۳۱ شهریور ۱۳۹۸

۶-۳ مقایسه مقدار تولید شرکت در دوره مالی مورد گزارش با ظرفیت معمول و اسمی نتایج زیر را نشان میدهد:

۱۳۹۷/۱۲/۲۹	۱۳۹۷/۰۶/۳۱	۱۳۹۸/۰۶/۳۱		
تولید واقعی	تولید واقعی	تولید واقعی	ظرفیت عملی	ظرفیت اسمی
تن	تن	تن	تن	تن
۲۲,۳۰۹	۱۲,۳۸۳	۱۲,۱۹۴	۴۶,۸۰۰	۵۲,۰۰۰
۳۵,۰۱۱	۱۵,۵۱۹	۱۷,۸۸۵	۲۲,۵۰۰	۲۵,۰۰۰
۵۷,۳۲۰	۲۷,۹۰۲	۳۰,۰۷۹	۶۹,۳۰۰	۷۷,۰۰۰

شرکت اصلی
 آجرهای نسوز
 جرم ها و مواد ویژه نسوز

۷- هزینه های فروش، اداری و عمومی

شرکت اصلی			گروه		
۱۳۹۷/۱۲/۲۹	۱۳۹۷/۰۶/۳۱	۱۳۹۸/۰۶/۳۱	۱۳۹۷/۱۲/۲۹	۱۳۹۷/۰۶/۳۱	۱۳۹۸/۰۶/۳۱
میلیون ریال	میلیون ریال	میلیون ریال	میلیون ریال	میلیون ریال	میلیون ریال
۴۶,۴۵۰	۲۴,۳۳۹	۳۲,۹۲۲	۴۷,۴۴۱	۲۵,۳۳۰	۳۲,۹۸۲
۳,۳۵۵	۱,۹۱۹	۲,۰۷۰	۳,۳۵۵	۱,۹۱۸	۲,۰۷۰
۱,۹۳۵	۱,۰۲۵	۷۸۵	۱,۹۳۵	۱,۰۲۵	۷۸۵
۲,۲۱۴	۸۶۵	۱,۰۶۲	۲,۲۱۴	۸۹۶	۱,۰۶۲
۱,۶۱۹	۷۸۱	۸۵۷	۱,۶۱۹	۷۸۱	۸۵۷
۱,۹۱۳	۷۶۹	۱,۱۲۸	۱,۹۶۱	۷۷۶	۱,۱۲۸
۲,۰۹۸	۷۲۹	۹۹۱	۲,۰۹۸	۷۶۹	۹۹۱
۱,۴۲۱	۶۱۸	۵۰۱	۱,۴۲۱	۶۱۸	۵۰۱
۱,۰۶۶	۵۸۷	۵۵۶	۱,۱۸۱	۶۱۷	۶۱۵
۲,۱۵۰	۵۵۷	۶۰۰	۲,۱۵۰	۵۸۸	۶۰۰
۶۲۴	۳۴۹	۲۱۹	۶۲۴	۳۴۹	۲۱۹
۵۱۹	۱۶۸	۵۸۴	۶۴۲	۲۷۳	۵۸۴
۷,۳۰۰	۲,۷۵۹	۵,۰۵۹	۱۰,۱۷۰	۳,۱۸۱	۷,۰۴۴
۷۲,۶۶۴	۳۵,۴۶۵	۴۷,۳۳۴	۷۶,۸۱۱	۳۷,۱۲۱	۴۹,۴۳۸

حقوق، دستمزد و مزایا
 ضمانت نامه
 حق عضویت
 پذیرایی و غذا
 رفاهی (بن)
 ایاب و ذهاب و حمل و نقل
 حق الزحمه مشاوران
 سفر و فوق العاده مأموریت
 استهلاک دارائی های ثابت مشهود
 روابط عمومی
 نمایشگاه ها و تبلیغات و بازاریابی
 هزینه آب و برق
 سایر

۸- سایر درآمدها

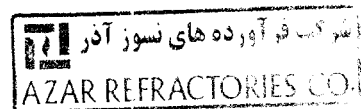

شرکت اصلی			گروه		
۱۳۹۷/۱۲/۲۹	۱۳۹۷/۰۶/۳۱	۱۳۹۸/۰۶/۳۱	۱۳۹۷/۱۲/۲۹	۱۳۹۷/۰۶/۳۱	۱۳۹۸/۰۶/۳۱
میلیون ریال	میلیون ریال	میلیون ریال	میلیون ریال	میلیون ریال	میلیون ریال
۲,۰۶۵	۱,۹۵۵	۱۱	۲,۴۷۵	۱,۹۵۵	۱۱
-	۶۲	-	-	۶۲	-
۲,۰۶۵	۲,۰۱۷	۱۱	۲,۴۷۵	۲,۰۱۷	۱۱

درآمد حاصل از فروش ضایعات
 سایر

۹- سایر هزینه ها

گروه		
۱۳۹۷/۱۲/۲۹	۱۳۹۷/۰۶/۳۱	۱۳۹۸/۰۶/۳۱
میلیون ریال	میلیون ریال	میلیون ریال
(۵۱۸)	(۲۵۹)	(۲۵۹)
(۵۱۸)	(۲۵۹)	(۲۵۹)

استهلاک سرفقلى



شرکت فرآورده های نسوز آذر (سهامی عام)
یادداشت های توضیحی صورت های مالی
دوره مالی ۶ ماهه منتهی به ۳۱ شهریور ۱۳۹۸

۱۰- هزینه های مالی

شرکت اصلی			گروه		
۱۳۹۷/۱۲/۲۹	۱۳۹۷/۰۶/۳۱	۱۳۹۸/۰۶/۳۱	۱۳۹۷/۱۲/۲۹	۱۳۹۷/۰۶/۳۱	۱۳۹۸/۰۶/۳۱
میلیون ریال	میلیون ریال	میلیون ریال	میلیون ریال	میلیون ریال	میلیون ریال
۲۰,۰۱۴	۱۱,۸۶۵	۷,۳۳۴	۲۰,۲۲۱	۱۲,۴۴۱	۷,۳۳۴
۲۰,۰۱۴	۱۱,۸۶۵	۷,۳۳۴	۲۰,۲۲۱	۱۲,۴۴۱	۷,۳۳۴

کارمزد تسهیلات مالی دریافتی از بانک ها

۱۱- سایر درآمدها و هزینه های غیر عملیاتی

شرکت اصلی			گروه		
۱۳۹۷/۱۲/۲۹	۱۳۹۷/۰۶/۳۱	۱۳۹۸/۰۶/۳۱	۱۳۹۷/۱۲/۲۹	۱۳۹۷/۰۶/۳۱	۱۳۹۸/۰۶/۳۱
میلیون ریال	میلیون ریال	میلیون ریال	میلیون ریال	میلیون ریال	میلیون ریال
۳۰,۹۳۴	-	۶۵۴	۳,۹۵۲	۱۵,۲۶۵	۳۲,۱۷۱
-	-	۱۷۶	-	-	۱۷۶
۳۰,۹۳۴	۰	۸۳۰	۳,۹۵۲	۱۵,۲۶۵	۳۲,۳۴۷
۸,۷۸۲	۱,۳۹۱	۱۵,۵۵۳	۸,۷۸۲	۱,۳۹۱	۱۵,۵۵۳
-	-	-	۲۱,۱۷۷	۳,۹۵۲	-
(۱۳,۱۰۰)	-	-	(۱۳,۱۰۰)	-	-
(۲۷,۱۵۲)	۶۳۱	(۱۱۹)	(۲۷,۱۵۲)	۱,۰۳۷	(۱۱۹)
(۵۳۶)	۲,۰۲۲	۱۶,۲۶۴	(۶,۳۴۱)	۲۱,۶۴۵	۴۷,۷۸۱

اشخاص وابسته:

سود حاصل از سرمایه گذاری در سهام سایر شرکتها
سود فروش داراییها

سایر اقلام:

سود حاصل از اوراق مشارکت و سپرده های سرمایه گذاری
سود ناشی از فروش سرمایه گذاری ها
ذخیره مالیات بر ارزش افزوده سنوات ۹۰ تا ۹۴
سایر

۱۱- مبنای محاسبه سود (زیان) پایه هر سهم

شرکت اصلی			گروه		
۱۳۹۷/۱۲/۲۹	۱۳۹۷/۰۶/۳۱	۱۳۹۸/۰۶/۳۱	۱۳۹۷/۱۲/۲۹	۱۳۹۷/۰۶/۳۱	۱۳۹۸/۰۶/۳۱
میلیون ریال	میلیون ریال	میلیون ریال	میلیون ریال	میلیون ریال	میلیون ریال
۲۱۰,۱۶۹	۵۷,۳۲۹	۲۷۹,۴۲۰	۲۰۵,۹۱۴	۵۵,۴۱۴	۲۷۷,۰۵۷
(۵۶,۲۱۰)	(۴۰,۹۰۸)	(۵۸,۳۸۴)	(۵۵,۵۲۹)	(۴۱,۳۵۶)	(۵۸,۳۸۵)
-	-	-	(۱۲)	(۱۲)	(۲۰)
۱۵۳,۹۵۹	۱۶,۴۲۱	۲۲۱,۰۳۶	۱۵۰,۳۷۳	۱۴,۰۴۶	۲۱۸,۶۵۲
(۲۰,۵۵۰)	(۹,۸۴۳)	۸,۹۳۰	(۲۶,۵۶۲)	۹,۲۰۴	۴۰,۴۴۷
۹,۶۴۲	۲,۲۴۷	۱,۴۵۶	۸,۹۶۲	۲,۶۹۵	۱,۴۵۶
(۱۰,۹۰۸)	(۷,۵۹۶)	۱۰,۳۸۶	(۱۷,۶۰۰)	۱۱,۸۹۹	۴۱,۹۰۳
۱۸۹,۶۱۹	۴۷,۴۸۶	۲۸۸,۳۴۹	۱۷۹,۳۵۲	۶۴,۶۱۸	۳۱۷,۵۰۴
(۴۶,۵۶۸)	(۳۸,۶۶۱)	(۵۶,۹۲۸)	(۴۶,۵۶۷)	(۳۸,۶۶۱)	(۵۶,۹۲۹)
-	-	-	(۱۲)	(۱۲)	(۲۰)
۱۴۳,۰۵۲	۸,۸۲۵	۲۳۱,۴۲۱	۱۳۲,۷۷۳	۲۵,۹۴۵	۲۶۰,۵۵۵

سود عملیات در حال تداوم - عملیاتی

اثر مالیاتی

سهم اقلیت از سود در حال تداوم - عملیاتی

سود (زیان) عملیات در حال تداوم - غیر عملیاتی

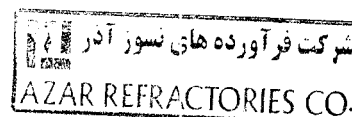

اثر مالیاتی

سود (زیان) خالص

اثر مالیاتی

سهم اقلیت از سود (زیان) خالص



۱۲- میانگین موزون تعداد سهام عادی برای محاسبه سود هر سهم، تعداد ۴۵۰ میلیون سهم می باشد. (سال مالی قبل ۴۰۳ میلیون سهم بوده است و دوره میانی مشابه سال قبل ۳۰۱ میلیون سهم بوده است)



شرکت فرآورده های نسوز آذر اسپانیا عامه
 یادداشت های توضیحی صورت های مالی
 دوره مالی ۱ ماهه منتهی به ۳۱ شهریور ۱۳۹۸

۱۳- دارایی های ثابت مشهود

گروه	ارزوم به میلیون ریال	جمع کل	دارایی در دست تکمیل	پیش برداشت های اعلام سرمایه ای نزد انبار سرمایه ای	جمع	اثاث و مستوفات	وسایل نقلیه	تجهیزات و ابزار فی	ماشین آلات و قالب ها	تاسیسات	ساختن	زمین
بهای تمام شده												
مانده در ابتدای سال ۱۳۹۷	۲۳۵.۹۰	۱۷۵۴	۱.۵۲۹	۵۴۴۰	۲۳۴.۳۴۷	۸۸۵۰	۱.۵۵۹	۱۵.۶۳۱	۱۳۴.۲۵۱	۱۹.۰۴۸	۵۵.۵۹۰	۱۴۱۸
افزاینده	۲۸.۵۳۷	-	۱۷.۴۳۳	۸۸۸۴	۲.۳۳۱	۶۴۸	-	۱.۵۵۱	۲۱	۱	-	-
نقل و انتقالات	-	-	(۸۶۲)	(۵۴۴۰)	۶۳۳۳	-	-	-	۸۶۲	-	-	۵۴۴۰
کاهش	(۷۰۸)	-	-	-	(۷۰۸)	(۷۰۸)	-	-	-	-	-	-
مانده پایان سال ۱۳۹۷	۲۶۲.۹۳۹	۱۷۵۴	۱۸۱۰۹	۸۸۸۴	۲۳۴.۱۸۲	۸۷۹۰	۱.۵۵۹	۱۷.۱۸۳	۱۴۵.۱۳۴	۱۹.۰۴۹	۵۵.۵۹۰	۶.۸۷۸
افزاینده	۸۰.۶۸۱	-	۱۶.۳۵۰	۶۳.۷۱۲	۶۱۹	۴۶۳	-	۱۵۶	-	-	-	-
نقل و انتقالات	-	(۱۷۵۴)	۱۰.۶۳۸	(۸۸۸۴)	-	-	-	-	-	-	-	-
کاهش	(۹۵۶)	-	-	-	(۹۵۶)	(۷۶)	-	(۸۸۰)	-	-	-	-
مانده پایان دوره ۱۳۹۸/۰۶/۳۱	۳۴۲.۶۵۴	-	۴۵.۰۹۷	۶۳.۷۱۲	۲۳۳.۸۴۵	۹۱۷۷	۱.۵۵۹	۱۶.۴۵۸	۱۴۵.۱۳۴	۱۹.۰۴۹	۵۵.۵۹۰	۶.۸۷۸
استهلاک انباشته												
مانده در ابتدای سال ۱۳۹۷	۱۹۹.۷۳۳	-	-	-	۱۹۹.۷۳۳	۸.۳۱۹	۱.۳۴۰	۱۳.۵۳۴	۱۳۳.۸۷۸	۱۵.۷۳۸	۳۸.۱۸۴	-
کاهش	(۷۰۷)	-	-	-	(۷۰۷)	(۷۰۷)	-	-	-	-	-	-
استهلاک	۴.۵۹۸	-	-	-	۴.۵۹۸	۷۵۲	۲۱.۵	۳۳۷	۳۱۰	۳۸۳	۲۱۰.۱	-
مانده پایان سال ۱۳۹۷	۲۰۳.۶۲۴	-	-	-	۲۰۳.۶۲۴	۷.۷۶۴	۱.۵۵۵	۱۳.۷۶۱	۱۳۳.۱۳۸	۱۶.۱۲۱	۶۱.۳۸۵	-
کاهش	(۱۷۶)	-	-	-	(۱۷۶)	(۲۵)	-	(۱۵۱)	-	-	-	-
استهلاک	۷.۵۰۷	-	-	-	۷.۵۰۷	۱۴۸	۱۷.۵	۴۴۹	۱۸۲	۱۷۳	۱.۵۸۰	-
مانده پایان دوره ۱۳۹۸/۰۶/۳۱	۲۰۵.۹۵۵	-	-	-	۲۰۵.۹۵۵	۷.۸۸۷	۱.۷۳۰	۱۴.۸۵۹	۱۳۳.۳۲۰	۱۶.۲۹۴	۴۳.۵۶۵	-
مبلغ دفتری در پایان دوره ۱۳۹۸/۰۶/۳۱	۱۳۶.۶۹۹	-	-	-	۱۳۶.۶۹۹	۱.۳۲۰	(۱۷۱)	۲.۵۹۹	۱.۸۱۴	۲.۷۵۵	۱۳.۲۳۵	۶.۸۷۸
مبلغ دفتری در پایان سال ۱۳۹۷/۱۲/۲۹	۵۹.۳۰۵	۱۷۵۴	۱۸۱۰۹	۸۸۸۴	۲۰.۵۵۸	۱.۰۳۴	۴	۳.۴۳۱	۱.۹۹۶	۲.۹۷۸	۱۴.۳۰۵	۶.۸۷۸



شرکت فرآورده های نسوز آذر (سهام عامه)
 یادداشت های توضیحی صورت های مالی
 دوره مالی ۱ ماهه منتهی به ۳۱ شهریور ۱۳۹۸

شرح کل	تاریخ	پیش برداشت های دوره ای	داراییهای درست	جمع	بدهی و تعهدات	تغییرات و سایر تغییرات	مطابق آراء و عقاید	تأییدات	تأییدات	ساخته شده	زمان
بهای تمام شده	۲۳۵,۰۲۶	۱,۷۵۴	۱,۵۲۹	۲۱۶,۳۸۳	۸,۳۳۳	۲,۹۱۵	۱۴,۰۸۵	۱۱۸,۵۱۶	۱۸,۴۵۶	۵۴,۰۸۸	-
مانده در ابتدای سال	۲۸۸۱۴	-	۱۷,۴۴۲	۲,۴۸۸	۶۷۷	۴	۱,۷۲۲	۵۴	۱	-	-
افزایات	-	-	(۸۶۲)	۶,۳۳۲	-	-	-	۸۶۲	-	-	۵۳۶۰
نقل و انتقالات	(۷۰۸)	-	-	(۷۰۸)	(۷۰۸)	-	-	-	-	-	-
کاهش	۲۵۳,۱۳۳	۱,۷۵۴	۱۸,۱۰۹	۲۲۴,۳۸۵	۸,۱۹۲	۲,۹۱۹	۱۵,۸۰۷	۱۱۹,۴۳۲	۱۸,۴۵۷	۵۴,۰۸۸	۵۴۶۰
مانده پایان سال ۱۳۹۷	۸۰,۶۸۱	-	۱۶,۲۵۰	۶۱۹	۴۶۲	-	۱۵۶	-	-	-	-
افزایات	-	(۱,۷۵۴)	۱۰,۶۳۸	-	-	-	-	-	-	-	-
نقل و انتقالات	(۹۵۶)	-	-	(۹۵۶)	(۷۶)	(۸۸۰)	-	-	-	-	-
کاهش	۲۳۳,۸۵۷	-	۴۵,۰۹۷	۲۳۴,۴۴۸	۸,۵۷۹	۲,۹۱۹	۱۵,۰۲۳	۱۱۹,۴۳۲	۱۸,۴۵۷	۵۴,۰۸۸	۵۴۶۰
مانده پایان دوره ۱۳۹۸/۰۶/۳۱											
استهلاک آبیانه	۱۹۱,۹۷۳	-	-	۱۹۱,۹۷۳	۷۸۱۲	۱,۰۳۳	۱۳,۵۳۴	۱۱۷,۲۹۸	۱۵,۲۵۷	۳۷,۰۵۰	-
مانده در ابتدای سال	(۷۰۷)	-	-	(۷۰۷)	(۷۰۷)	-	-	-	-	-	-
کاهش	۴,۵۳۳	-	-	۴,۵۳۳	۲۳۳	۳۱۸	۲۵۱	۲۹۲	۲۸۲	۳۰,۶۷	-
استهلاک	۱۹۵,۷۹۹	-	-	۱۹۵,۷۹۹	۷,۳۳۸	۱,۳۵۰	۱۳,۷۸۵	۱۱۷,۵۹۰	۱۵,۶۳۹	۴۰,۱۱۷	-
مانده پایان سال ۱۳۹۷	(۱۷۶)	-	-	(۱۷۶)	(۲۵)	(۱۵۱)	-	-	-	-	-
کاهش	۷,۲۴۸	-	-	۷,۲۴۸	۱۳۰	۱۶۴	۲۳۶	۱۸۲	۱۷۳	۱,۵۶۳	-
استهلاک	۱۹۸,۰۷۱	-	-	۱۹۸,۰۷۱	۷,۲۳۳	۱,۵۱۴	۱۳,۵۶۰	۱۱۷,۷۷۲	۱۵,۸۱۲	۴۱,۶۸۰	-
مانده پایان دوره ۱۳۹۸/۰۶/۳۱	۱۳۴,۷۸۶	-	-	۱۳۴,۷۸۶	۱,۱۴۶	۱,۴۳۵	۱,۲۳۳	۱,۶۶۰	۲,۶۲۵	۱۲,۴۰۸	۵,۲۶۰
مبلغ دفتری در پایان دوره ۱۳۹۸/۰۶/۳۱	۵۷,۳۳۳	۱,۷۵۴	۸۸۸۴	۷۸,۵۱۶	۸۶۴	۱,۵۹۹	۲,۰۳۲	۱,۸۴۲	۲,۸۱۸	۱۳,۹۷۱	۵,۲۶۰
مبلغ دفتری در پایان سال ۱۳۹۷/۱۲/۲۹											

۱۳-۱ داراییهای ثابت مشهود تا ارزش ۲۶۶,۳۰۲ میلیون ریال در مقابل خطرات احتمالی ناشی از افزایش سوزی، صافیه و ریزه تحت پوشش بیمه ای قرار گرفته اند.

۱۳-۲ مبلغ ۴۵,۰۹۷ میلیون ریال منتهی در سر فصل داراییهای در دست تکمیل مربوط به پروژه ساخت کوره دوره به شرح ذیل میباشد:

شرح	تاریخ تکمیل	تاریخ شروع	مبلغ
برآورد تاریخ بهره	کامل	۲۵,۰۰۰	۱۳۹۹
برآورد تاریخ بهره	کامل	۲۵,۰۰۰	۱۳۹۹
تأثیر پروژه بر عملیات	کاهش هزینه های سربار و افزایش مقدار تولید	۲۵,۰۰۰	۱۳۹۹

۱۳-۳ مبلغ ۶۳,۷۱۲ میلیون ریال منتهی در سر فصل بدهیهای سرمایه ای مربوطه به وجوه برداشتی به شرح گزینهای بولان تکمیل ۴۵,۴۰۴ میلیون ریال، فولاد احقر ۱۶,۳۰۰ میلیون ریال و طبق صورت حساب ۲۱,۰۰۸ میلیون ریال بابت ساخت پروژه کوره دوار میباشد.



شرکت فرآورده های نسوز آذر (سهامی عام)
 یادداشت های توضیحی صورت های مالی
 دوره مالی ۲ ماهه منتهی به ۳۱ شهریور ۱۳۹۸

۱۴- سرقتی


۱۳۹۷/۱۲/۲۹	۱۳۹۸/۰۶/۳۱
میلون ریال	میلون ریال
۱۰,۳۶۲	۱۰,۳۶۲
(۴,۳۴۱)	(۴,۷۵۹)
(۵۱۸)	(۲۵۹)
۵,۶۰۳	۵,۳۴۴

بهای تمام شده در ابتدای سال
 استهلاک ایستاده ابتدای سال
 استهلاک سال
 مبلغ دفتری

۱۵- دارایی های نامشهود

شرکت اصلی						گروه						
جمع	حق امتیاز	خدمات عمومی	حق اختراع	دانش فنی	جمع	حق اختراع	خدمات عمومی	دانش فنی	جمع	حق اختراع	خدمات عمومی	دانش فنی
میلون ریال	میلون ریال	میلون ریال	میلون ریال	میلون ریال	میلون ریال	میلون ریال	میلون ریال	میلون ریال	میلون ریال	میلون ریال	میلون ریال	میلون ریال
۱۳,۵۳۵	۴,۳۵۶	-	۹,۱۷۹	۱۳,۷۱۲	-	۴,۵۳۳	-	۹,۱۷۹	۱۳,۷۱۲	-	۴,۵۳۳	۹,۱۷۹
۱۳,۵۳۵	۴,۳۵۶	-	۹,۱۷۹	۱۳,۷۱۲	-	۴,۵۳۳	-	۹,۱۷۹	۱۳,۷۱۲	-	۴,۵۳۳	۹,۱۷۹
۲۰	-	۲۰	-	۲۰	-	۲۰	-	۲۰	۲۰	-	۲۰	۲۰
۱۳,۵۵۵	۴,۳۵۶	-	۹,۱۷۹	۱۳,۷۳۲	-	۴,۵۳۳	-	۹,۱۷۹	۱۳,۷۳۲	-	۴,۵۳۳	۹,۱۷۹
۹,۱۷۹	-	-	۹,۱۷۹	۹,۱۷۹	-	-	-	۹,۱۷۹	۹,۱۷۹	-	-	۹,۱۷۹
۹,۱۷۹	-	-	۹,۱۷۹	۹,۱۷۹	-	-	-	۹,۱۷۹	۹,۱۷۹	-	-	۹,۱۷۹
۹,۱۷۹	-	-	۹,۱۷۹	۹,۱۷۹	-	-	-	۹,۱۷۹	۹,۱۷۹	-	-	۹,۱۷۹
۴,۳۷۶	۴,۳۵۶	-	۲۰	۴,۵۵۳	-	۴,۵۳۳	-	۴,۵۳۳	۴,۵۵۳	-	۴,۵۳۳	۴,۵۳۳
۴,۳۵۶	۴,۳۵۶	-	۲۰	۴,۵۳۳	-	۴,۵۳۳	-	۴,۵۳۳	۴,۵۳۳	-	۴,۵۳۳	۴,۵۳۳
۲۰	-	۲۰	-	۲۰	-	۲۰	-	۲۰	۲۰	-	۲۰	۲۰

بهای تمام شده
 مانده در ابتدای سال
 مانده پایان سال ۱۳۹۷/۱۲/۲۹
 استهلاک
 مانده پایان دوره ۱۳۹۸/۰۶/۳۱
 مبلغ دفتری در پایان دوره ۱۳۹۸/۰۶/۳۱
 مبلغ دفتری در پایان سال ۱۳۹۷/۱۲/۲۹



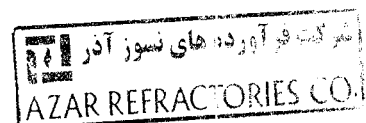
شرکت فرآورده های نسوز آذر (سهامی عام)
یادداشت های توضیحی صورت های مالی
دوره مالی ۶ ماهه منتهی به ۳۱ شهریور ۱۳۹۸

شرکت اصلی		گروه		یادداشت	۱۶- سرمایه گذاری های بلندمدت
۱۳۹۷/۱۲/۲۹	۱۳۹۸/۰۶/۳۱	۱۳۹۷/۱۲/۲۹	۱۳۹۸/۰۶/۳۱		
میلیون ریال	میلیون ریال	میلیون ریال	میلیون ریال		
۶۴,۲۶۵	۶۴,۲۶۵	۴۰,۷۲۲	۴۰,۷۲۲	۱۶-۱	سرمایه گذاری در سهام شرکتها
۴	۴	۴	۴		سرمایه گذاری در شرکتهای فرعی
۶۴,۲۶۹	۶۴,۲۶۹	۴۰,۷۲۶	۴۰,۷۲۶		پیش پرداخت سرمایه ای - خدمات مهندسی سپاهان

۱۶-۱ - سرمایه گذاری در سهام شرکت ها به شرح زیر تفکیک می شود:

۱۳۹۷/۱۲/۲۹		۱۳۹۸/۰۶/۳۱			گروه:
مبلغ دفتری	مبلغ دفتری	بهای تمام شده	درصد	تعداد سهام	
میلیون ریال	میلیون ریال	میلیون ریال			
۳۰	۳۰	۳۰	۳٪	۳۰,۰۰۰	سرمایه گذاری های سریع المعامله:
۱۲	۱۲	۱۲	۰٪	۱۲,۰۰۰	بازرگانی بین الملل تکادو
۱۶	۱۶	۱۶	۰٪	۱۱,۰۱۵	شرکت ذغالسنگ نگین طیس (سهامی عام)
۵۸	۵۸	۵۸			شرکت فرآورده های نسوز پارس (سهامی عام)
۴۰,۵۸۹	۴۰,۵۸۹	۴۰,۵۸۹	۱۳٪	۳,۴۰۴,۲۴۴	سایر شرکتها:
۴	۴	۴	۴۰٪	۴,۰۰۰	شرکت استقلال سپاهان (سهامی خاص)
۵۸	۵۸	۵۸	۱٪	۵۰,۰۰۰	تحقیقاتی فناوران رهاورد کوشا
۱۳	۱۳	-			توسعه پژوهش و فن آوری
۴۰,۶۶۴	۴۰,۶۶۴	۴۰,۶۵۱			سایر
۴۰,۷۲۲	۴۰,۷۲۲	۴۰,۷۰۹			

۱۳۹۷/۱۲/۲۹		۱۳۹۸/۰۶/۳۱			شرکت اصلی
مبلغ دفتری	ارزش بازار	بهای تمام شده	درصد	تعداد سهام	
میلیون ریال	میلیون ریال	میلیون ریال			
۲۰,۰۶۰	۲۰,۰۶۰	۲۰,۰۶۰	۹۸.۴۲٪	۷,۳۸۱,۲۰۰	سرمایه گذاری در شرکتهای فرعی:
۳,۴۹۶	۳,۴۹۶	۳,۴۹۶	۹۹.۹۰٪	۳۴۹,۵۴۰	تکافو (مشمول تلفیق)
۴	۴	۴	۴۰٪	۴,۰۰۰	فرآورده های نسوز قشم (مشمول تلفیق)
۲۳,۵۶۰	۲۳,۵۶۰	۲۳,۵۶۰			تحقیقاتی فناوران رهاورد کوشا
۳۰	۳۰	۳۰	۳٪	۳۰,۰۰۰	سرمایه گذاری های سریع المعامله:
۱۲	۱۲	۱۲	۰٪	۱۲,۰۰۰	بازرگانی بین الملل تکادو
۱۶	۱۶	۱۶	۰٪	۱۱,۰۱۵	شرکت ذغالسنگ نگین طیس (سهامی عام)
۵۸	۵۸	۵۸			شرکت فرآورده های نسوز پارس (سهامی عام)
۴۰,۵۸۹	۴۰,۵۸۹	۴۰,۵۸۹	۱۳٪	۳,۴۰۴,۲۴۴	سایر شرکتها:
۵۸	۵۸	۵۸	۱٪	۵۰,۰۰۰	شرکت استقلال سپاهان (سهامی خاص)
۴۰,۶۴۷	۴۰,۶۴۷	۴۰,۶۴۷			توسعه پژوهش و فن آوری
۶۴,۲۶۵	۶۴,۲۶۵	۶۴,۲۶۵			



شرکت فرآورده های نسوز آذر (سهامی عام)
 یادداشت های توضیحی صورت های مالی
 دوره مالی ۶ ماهه منتهی به ۳۱ شهریور ۱۳۹۸

۱۷- سایر دارایی ها

شرکت اصلی		گروه	
۱۳۹۷/۱۲/۲۹	۱۳۹۸/۰۶/۳۱	۱۳۹۷/۱۲/۲۹	۱۳۹۸/۰۶/۳۱
میلیون ریال	میلیون ریال	میلیون ریال	میلیون ریال
۵,۲۳۲	۶,۰۹۲	۵,۲۳۲	۶,۰۹۲
۳۷,۱۴۸	۱۸,۵۳۳	۳۷,۱۴۸	۱۸,۵۳۳
۴۲,۳۸۰	۲۴,۶۲۵	۴۲,۳۸۰	۲۴,۶۲۵

حصه بلند مدت وام کارکنان
 سپرده ضمانت نامه نزد بانک ها

۱۸- پیش پرداخت ها

شرکت اصلی		گروه	
۱۳۹۷/۱۲/۲۹	۱۳۹۸/۰۶/۳۱	۱۳۹۷/۱۲/۲۹	۱۳۹۸/۰۶/۳۱
میلیون ریال	میلیون ریال	میلیون ریال	میلیون ریال
۱۴	۶۳,۰۴۱	۱۴	۶۳,۰۴۱
۱۴	۶۳,۰۴۱	۱۴	۶۳,۰۴۱
۳,۶۳۵	۶,۴۰۸	۳,۶۳۵	۶,۴۰۸
۸,۱۲۷	۵,۳۴۶	۸,۲۴۸	۵,۳۴۶
۲,۸۴۶	۲,۳۴۶	۳,۷۳۰	۳,۲۴۴
۱۴,۲۲۴	۱۴,۷۲۶	۱۶,۲۷۶	۱۷,۷۷۷
۲۸,۸۴۲	۲۸,۸۲۶	۳۱,۸۸۹	۳۲,۷۷۵
۲۸,۸۵۶	۹۱,۸۶۷	۳۱,۹۰۳	۹۵,۸۱۶

پیش پرداخت های خارجی :
 سفارشات مواد اولیه

پیش پرداخت های داخلی :
 خرید مواد اولیه
 هزینه ها و اجاره
 پیش پرداخت مالیات
 سایر پیش پرداخت ها

۱۹- موجودی مواد و کالا



۱۳۹۷/۱۲/۲۹	۱۳۹۸/۰۶/۳۱	یادداشت	
خالص	خالص	کاهش ارزش	بهای تمام شده
میلیون ریال	میلیون ریال	میلیون ریال	میلیون ریال
۴۵,۰۵۴	۵۴,۹۹۸	-	۵۴,۹۹۸
۶۱,۳۴۴	۵۶,۲۰۶	-	۵۶,۲۰۶
۱۱۳,۸۲۹	۹۰,۸۲۳	(۲۰,۸۷۵)	۱۱۱,۶۹۸
۵۵,۶۰۵	۶۳,۲۳۵	-	۶۳,۲۳۵
۸۲۰	۷۹	-	۷۹
۲۷۶,۶۵۲	۲۶۵,۳۴۱	(۲۰,۸۷۵)	۲۸۶,۲۱۶

گروه:
 موجودی مواد اولیه
 کالای در جریان ساخت
 کالای ساخته شده
 قطعات فنی و لوازم یدکی
 سایر

۱۳۹۷/۱۲/۲۹	۱۳۹۸/۰۶/۳۱	یادداشت	
خالص	خالص	کاهش ارزش	بهای تمام شده
میلیون ریال	میلیون ریال	میلیون ریال	میلیون ریال
۴۲,۴۴۴	۵۲,۲۰۳	-	۵۲,۲۰۳
۶۱,۳۴۴	۵۶,۲۰۶	-	۵۶,۲۰۶
۱۱۳,۲۲۹	۸۹,۶۸۷	(۲۰,۸۷۵)	۱۱۰,۵۶۲
۵۴,۸۱۳	۶۲,۴۴۳	-	۶۲,۴۴۳
۲۷۱,۸۵۰	۲۶۰,۵۳۹	(۲۰,۸۷۵)	۲۸۱,۴۱۴

شرکت اصلی:
 موجودی مواد اولیه
 کالای در جریان ساخت
 کالای ساخته شده
 قطعات فنی و لوازم یدکی

۱۹-۱- شرکت در تاریخ ترازنامه تا سقف ۱۰۰۰۰۰ میلیون ریال در برابر خطرات احتمالی ناشی از سیل و آتش سوزی دارای پوشش بیمه ای میباشد.
 ۱۹-۲- ذخیره کاهش ارزش موجودی کالای ساخته شده مربوط به آجرهای شاموتی می باشد.

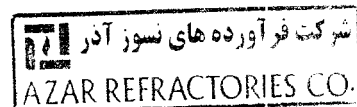



شرکت فرآورده های نسوز آذر (سهامی عام)
یادداشت های توضیحی صورت های مالی
دوره مالی ۶ ماهه منتهی به ۳۱ شهریور ۱۳۹۸

۲۰- دریافتنی های تجاری و سایر دریافتنی ها

	۱۳۹۷/۱۲/۲۹	۱۳۹۸/۰۶/۳۱			
	خالص	خالص	کاهش ارزش	مبلغ	یادداشت
	میلیون ریال	میلیون ریال	میلیون ریال	میلیون ریال	
گروه:					
تجاری:					
اسناد دریافتنی:					
سایر اشخاص	۱,۵۱۹	۳,۶۹۳	(۱,۱۸۸)	۴,۸۸۱	
حسابهای دریافتنی:					
اشخاص وابسته	۱۳,۷۲۲	۷۷,۵۹۴	-	۷۷,۵۹۴	۲۰-۲
سایر مشتریان	۱۸۷,۲۶۳	۲۰۱,۲۶۴	(۱,۱۹۶)	۲۰۲,۴۶۰	۲۰-۳
	۲۰۲,۵۰۴	۲۸۲,۵۵۱	(۲,۳۸۴)	۲۸۴,۹۳۵	
سایر دریافتنی ها:					
حسابهای دریافتنی					
کارکنان (وام و مساعده)	۶,۶۳۹	۶,۴۸۵	-	۶,۴۸۵	
سپرده بیمه	۳,۵۸۰	۲,۹۱۱	-	۲,۹۱۱	
کالای امانی نزد دیگران	۹۴۳	-	-	-	
اشخاص وابسته	۴,۴۷۹	۲,۵۳۳	-	۲,۵۳۳	
سایر	۵,۰۹۴	۹,۶۱۲	(۳,۹۱۱)	۱۳,۵۲۳	۲۰-۵
	۲۰,۷۳۵	۲۱,۵۴۱	(۳,۹۱۱)	۲۵,۴۵۲	
	۲۲۳,۲۳۹	۳۰۴,۰۹۲	(۶,۲۹۵)	۳۱۰,۳۸۷	
	۱۳۹۷/۱۲/۲۹	۱۳۹۸/۰۶/۳۱			
	خالص	خالص	کاهش ارزش	مبلغ	
	میلیون ریال	میلیون ریال	میلیون ریال	میلیون ریال	
شرکت اصلی:					
تجاری:					
اسناد دریافتنی:					
سایر اشخاص	۳۳	۲,۲۰۷	(۱,۱۸۸)	۳,۳۹۵	
حسابهای دریافتنی:					
اشخاص وابسته	۱۰,۷۶۹	۷۷,۵۹۴	-	۷۷,۵۹۴	۲۰-۲
سایر اشخاص	۱۸۲,۹۳۶	۱۹۷,۹۳۸	(۸۹۹)	۱۹۸,۸۳۷	۲۰-۳
	۱۹۳,۷۳۸	۲۷۷,۷۳۹	(۲۰,۸۷)	۲۷۹,۸۲۶	
سایر دریافتنی ها:					
حسابهای دریافتنی					
کارکنان (وام و مساعده)	۶,۶۳۹	۶,۴۸۵	-	۶,۴۸۵	
سپرده بیمه	۲,۹۱۱	۲,۹۱۱	-	۲,۹۱۱	
سود سهام دریافتنی - نسوز قشم	۳۰,۹۳۴	-	-	-	
کالای امانی نزد دیگران	۹۴۳	-	-	-	
اشخاص وابسته	۳۳,۹۸۷	۳۳,۲۹۳	-	۳۳,۲۹۳	۲۰-۴
سایر	۴,۷۱۱	۹,۳۲۸	(۳,۹۱۱)	۱۳,۲۳۹	۲۰-۵
	۸۰,۱۲۵	۵۲,۰۱۷	(۳,۹۱۱)	۵۵,۹۲۸	
	۲۷۳,۸۶۳	۳۲۹,۷۵۶	(۵,۹۹۸)	۳۲۵,۷۵۴	

۲۰-۱- میانگین دوره اعتباری فروش کالاها ۱۲۰ روز است. به استثنای مبالغ راكد مندرج در گزارش حسابرسی و ذخیره های محاسبه شده در سنوات گذشته شرکت فاقد مطالبات لاوصول میباشد، لازم بذکر است عمده فروش شرکت به مشتریان بزرگ در سطح کشور میباشد و علاوه بر آن شرکت قبل از قبول مشتری به اعتبار سنجی مشتری میپردازد.



شرکت فرآورده های نسوز آذر (سهامی عام)
یادداشت های توضیحی صورت های مالی
دوره مالی ۶ ماهه منتهی به ۳۱ شهریور ۱۳۹۸

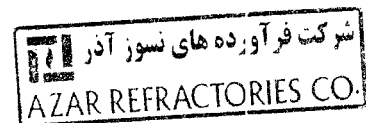

۲-۲۰- مانده طلب تجاری از اشخاص وابسته در تاریخ صورت وضعیت مالی به شرح زیر تفکیک می شود:

۱۳۹۷/۱۲/۲۹	۱۳۹۸/۰۶/۳۱	کاهش ارزش	مبلغ	گروه:
خالص	خالص	میلیون ریال	میلیون ریال	
۷,۷۸۵	۶۷,۶۲۹	-	۶۷,۶۲۹	مجتمع فولاد مبارکه
۸۷۹	۴,۷۰۶	-	۴,۷۰۶	فولاد هرمزگان جنوب
۴,۹۰۴	۵,۱۰۵	-	۵,۱۰۵	نسوز توکا
۱۵۴	۱۵۴	-	۱۵۴	فولاد افزا سپاهان
۱۳,۷۲۲	۷۷,۵۹۴	-	۷۷,۵۹۴	

۱۳۹۷/۱۲/۲۹	۱۳۹۸/۰۶/۳۱	کاهش ارزش	مبلغ	شرکت اصلی:
خالص	خالص	میلیون ریال	میلیون ریال	
۷,۷۸۵	۶۷,۶۲۹	-	۶۷,۶۲۹	مجتمع فولاد مبارکه
۱,۹۵۱	۴,۷۰۶	-	۴,۷۰۶	نسوز توکا
۸۷۹	۵,۱۰۵	-	۵,۱۰۵	فولاد هرمزگان جنوب
۱۵۴	۱۵۴	-	۱۵۴	فولاد افزا سپاهان
۱۰,۷۶۹	۷۷,۵۹۴	-	۷۷,۵۹۴	

۲-۲۰- مانده حساب تجاری از سایر اشخاص در تاریخ صورت وضعیت مالی به شرح زیر تفکیک می شود:

۱۳۹۷/۱۲/۲۹	۱۳۹۸/۰۶/۳۱	کاهش ارزش	مبلغ	گروه:
خالص	خالص	میلیون ریال	میلیون ریال	
۶۱,۵۵۶	۶۲,۸۶۷	-	۶۲,۸۶۷	فولاد خوزستان - فروش محصول
۵۵,۵۰۵	۳۶,۸۷۱	-	۳۶,۸۷۱	ذوب آهن اصفهان - خالص فروش محصول و دریافت خدمات
۱۷,۵۳۴	۳۴,۴۵۱	-	۳۴,۴۵۱	شرکت مجتمع فولاد خراسان - فروش محصول
۹,۶۳۸	۹,۶۳۸	-	۹,۶۳۸	گروه ملی صنعتی فولاد ایران - فروش محصول
۸,۳۹۲	۶,۴۳۸	-	۶,۴۳۸	آهن و فولاد ارفع
۸,۲۶۰	۲,۹۵۴	-	۲,۹۵۴	تهیه و تولید مواد نسوز کشور
۳,۵۷۲	۴,۳۷۱	-	۴,۳۷۱	مجتمع صنعتی ذوب آهن پاسارگاد
۳,۴۰۵	۹,۴۵۳	-	۹,۴۵۳	معدنی و صنعتی چادر ملو
۲,۵۹۲	۲,۵۹۲	-	۲,۵۹۲	نسوز پارس
۲,۲۰۰	۲,۲۰۰	-	۲,۲۰۰	شرکت عایق سپاهان
-	۱۵,۳۶۱	-	۱۵,۳۶۱	دیرگداز مهر آریان فارس
۱,۵۲۲	۸۷۷	-	۸۷۷	آلومینیوم سازی ایران
۹۸۱	۹۸۱	-	۹۸۱	سیمان صوفیان
۹۵۰	۹۵۰	-	۹۵۰	فولاد میبد
۱۱,۱۵۶	۱۱,۲۶۰	(۱,۱۰۴)	۱۲,۴۵۶	سایر
۱۸۷,۲۶۳	۲۰۱,۲۶۴	(۱,۱۰۴)	۲۰۲,۴۶۰	



شرکت فرآورده های نسوز آذر (سهامی عام)
یادداشت های توضیحی صورت های مالی
دوره مالی ۶ ماهه منتهی به ۳۱ شهریور ۱۳۹۸

۱۳۹۷/۱۲/۲۹	۱۳۹۸/۰۶/۳۱	کاهش ارزش	مبلغ	
خالص	خالص	میلیون ریال	میلیون ریال	میلیون ریال
۶۰,۶۴۹	۶۲,۸۶۷	-	۶۲,۸۶۷	شرکت اصلی:
۵۵,۵۰۵	۳۶,۸۷۱	-	۳۶,۸۷۱	فولاد خوزستان - فروش محصول
۱۷,۵۳۴	۳۴,۴۵۱	-	۳۴,۴۵۱	ذوب آهن اصفهان - خالص فروش محصول و دریافت خدمات
۹,۶۳۸	۹,۶۳۸	-	۹,۶۳۸	شرکت مجتمع فولاد خراسان - فروش محصول
۸,۳۹۲	۶,۴۳۸	-	۶,۴۳۸	گروه ملی صنعتی فولاد ایران - فروش محصول
۸,۲۶۰	۲,۹۵۴	-	۲,۹۵۴	آهن و فولاد ارفع
۳,۵۷۲	۴,۳۷۱	-	۴,۳۷۱	تهیه و تولید مواد نسوز کشور
۳,۴۰۵	۹,۴۵۳	-	۹,۴۵۳	مجتمع صنعتی ذوب آهن پاسارگاد
-	۱۵,۳۶۱	-	۱۵,۳۶۱	معدنی و صنعتی چادر ملو
۲,۵۹۲	۲,۵۹۲	-	۲,۵۹۲	دبرگداز مهر آریان فارس
۲,۲۰۰	۱,۴۵۳	-	۱,۴۵۳	نسوز پارس
۱,۵۲۲	۸۷۷	-	۸۷۷	فولاد سیرجان ایران
۹۸۱	۹۸۱	-	۹۸۱	آلومینیوم سازی ایران
۹۵۰	۹۵۰	-	۹۵۰	سیمان صوفیان
۷,۷۳۶	۸,۶۸۱	(۸۹۹)	۹,۵۸۰	فولاد میبد
۱۸۲,۹۳۶	۱۹۷,۹۳۸	(۸۹۹)	۱۹۸,۸۳۷	سایر



۲۰-۴- مانده طلب غیر تجاری از اشخاص وابسته در تاریخ صورت وضعیت مالی به شرح زیر تفکیک می شود:

۱۳۹۷/۱۲/۲۹	۱۳۹۸/۰۶/۳۱	کاهش ارزش	مبلغ	
خالص	خالص	میلیون ریال	میلیون ریال	میلیون ریال
۲۹,۴۴۰	۳۰,۷۵۹	-	۳۰,۷۵۹	شرکت اصلی:
۴,۴۷۹	۲,۴۶۶	-	۲,۴۶۶	تکافو - دریافت و پرداخت
۶۸	۶۸	-	۶۸	تحقیقاتی فناوران رهاورد کوشا
۳۳,۹۸۷	۳۳,۲۹۳	-	۳۳,۲۹۳	سایر

۲۰-۵- مانده طلب غیر تجاری از سایر اشخاص در تاریخ صورت وضعیت مالی به شرح زیر می باشد:

۱۳۹۷/۱۲/۲۹	۱۳۹۸/۰۶/۳۱	کاهش ارزش	مبلغ	
خالص	خالص	میلیون ریال	میلیون ریال	میلیون ریال
-	۴,۴۸۶	-	۴,۴۸۶	گروه:
۱,۰۷۶	۱,۰۷۶	-	۱,۰۷۶	تامین اجتماعی زرین شهر
۵۷۴	۵۷۴	-	۵۷۴	سرامیک صنعتی اردکان
۳,۴۴۴	۳,۴۷۶	(۳,۹۱۱)	۷,۳۸۷	تهیه و تولید مواد اولیه (پیر بکران)
۵۰,۹۴	۹,۶۱۲	(۳,۹۱۱)	۱۳,۵۲۳	سایر

۱۳۹۷/۱۲/۲۹	۱۳۹۸/۰۶/۳۱	کاهش ارزش	مبلغ	
خالص	خالص	میلیون ریال	میلیون ریال	میلیون ریال
-	۴,۴۸۶	-	۴,۴۸۶	شرکت اصلی:
۱,۰۷۶	۱,۰۷۶	-	۱,۰۷۶	تامین اجتماعی زرین شهر
۵۷۴	۵۷۴	-	۵۷۴	سرامیک صنعتی اردکان
۳,۰۶۱	۳,۱۹۲	(۳,۹۱۱)	۷,۱۰۳	تهیه و تولید مواد اولیه (پیر بکران)
۴,۷۱۱	۹,۳۲۸	(۳,۹۱۱)	۱۳,۱۲۹	سایر



شرکت فرآورده های نسوز آذر (سهام عام)
 یادداشت های توضیحی صورت های مالی
 دوره مالی ۶ ماهه منتهی به ۳۱ شهریور ۱۳۹۸

۲۱- سرمایه گذاری های کوتاه مدت

شرکت اصلی		گروه	
۱۳۹۷/۱۲/۲۹	۱۳۹۸/۰۶/۳۱	۱۳۹۷/۱۲/۲۹	۱۳۹۸/۰۶/۳۱
میلیون ریال	میلیون ریال	میلیون ریال	میلیون ریال
-	-	۳,۲۰۲	۳
-	-	۳,۲۰۲	۳
۱۷۹,۸۸۳	۳۱۹,۳۵۸	۱۷۹,۸۸۳	۳۱۹,۳۵۸
-	-	۱۳	۱۳
۱۷۹,۸۸۳	۳۱۹,۳۵۸	۱۸۳,۰۹۸	۳۱۹,۳۷۴

سرمایه گذار های سریع معامله در بازار :
 سهام شرکت های پذیرفته شده در بورس - نسوز توکا
 سپرده های سرمایه گذاری کوتاه مدت بانکی
 سایر


۲۱-۱- سود حاصل از سپرده های بانکی در یادداشت ۱۱ افشا شده است.

۲۲- موجودی نقد

شرکت اصلی		گروه	
۱۳۹۷/۱۲/۲۹	۱۳۹۸/۰۶/۳۱	۱۳۹۷/۱۲/۲۹	۱۳۹۸/۰۶/۳۱
میلیون ریال	میلیون ریال	میلیون ریال	میلیون ریال
۱۹,۲۶۵	۹۰,۹۹۷	۲۰,۲۴۴	۹۲,۸۳۲
۱۵۱	۳۸۳	۱۵۲	۳۸۳
۱۹,۴۱۶	۹۱,۳۸۰	۲۰,۳۹۶	۹۳,۲۱۵

موجودی نزد بانک ها - ریالی
 موجودی نزد صندوق

۲۲-۱- سود حاصل از وجوه نزد بانکها بابت سپرده دیداری در یادداشت ۱۱ افشا شده است.



شرکت فرآورده های نسوز آذر (سهامی عام)
یادداشت های توضیحی صورت های مالی
دوره مالی ۶ ماهه منتهی به ۳۱ شهریور ۱۳۹۸

۲۳- سرمایه

سرمایه شرکت اصلی در تاریخ ترازنامه مبلغ ۴۵۰ میلیارد ریال ، شامل ۴۵۰ میلیون سهم یکهزار ریالی با نام تمام پرداخت شده می باشد. ترکیب سهامداران در تاریخ ترازنامه به شرح زیر است:

۱۳۹۷/۱۲/۲۹		۱۳۹۸/۰۶/۳۱		
درصد مالکیت	تعداد سهام	درصد مالکیت	تعداد سهام	
۱۴٪	۶۴,۴۶۰,۳۳۸	۲۲٪	۱۰۰,۳۰۰,۶۴۷	شرکت سرمایه گذاری توکا فولاد
۹٪	۳۸,۵۴۱,۹۰۰	۹٪	۳۸,۵۴۱,۹۰۰	صندوق حمایت از بازنشستگان فولاد
۲٪	۸,۹۸۵,۰۰۰	۲٪	۸,۹۸۵,۰۰۰	شرکت بین المللی فولاد تجارت دالاهو
۲٪	۸,۹۹۵,۵۰۰	۲٪	۸,۹۹۵,۵۰۰	شرکت تولیدی و خدمات صنایع نسوز توکا
۷۳٪	۳۲۹,۰۱۷,۲۶۲	۶۵٪	۲۹۳,۱۷۶,۹۵۳	سایر
۱۰۰٪	۴۵۰,۰۰۰,۰۰۰	۱۰۰٪	۴۵۰,۰۰۰,۰۰۰	

۲۴- اندوخته قانونی

در اجرای مفاد مواد ۱۴۰ و ۲۳۸ اصلاحیه قانون تجارت مصوب سال ۱۳۴۷ و ماده ۵۱ اساسنامه ، مبلغ ۲۷.۵۷۱ میلیون ریال از محل سود قابل تخصیص شرکت اصلی و مبلغ ۲۸.۳۵۷ میلیون ریال برای شرکتهای گروه به اندوخته قانونی منتقل شده است. به موجب مفاد مواد یاد شده تا رسیدن مانده اندوخته قانونی به ۱۰ درصد سرمایه شرکت، انتقال یک بیستم از سود خالص هر سال به اندوخته فوق الذکر الزامی است. اندوخته قانونی قابل انتقال به سرمایه نمی باشد و جز در هنگام انحلال شرکت، قابل تقسیم بین سهامداران نیست.

۲۵- سهام شرکت اصلی در مالکیت شرکت فرعی

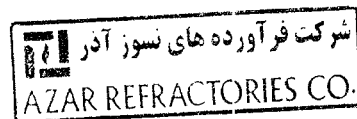

۱۳۹۷/۱۲/۲۹		۱۳۹۸/۰۶/۳۱ - میلیون ریال	
بهای تمام شده	بهای تمام شده	تعداد سهام	درصد مالکیت
(۱)	(۱)	۳,۲۷۲	-

شرکت فرآورده های نسوز قشم

۲۶- سهم اقلیت

۱۳۹۷/۱۲/۲۹	۱۳۹۸/۰۶/۳۱
میلیون ریال	میلیون ریال
۱۲۱	۱۲۱
۲۵	۲۵
(۳۷۶)	(۳۹۲)
(۲۳۰)	(۲۴۶)

سرمایه
اندوخته قانونی
سود (زیان) انباشته



شرکت فرآورده های نسوز آذر (سهام عام)
یادداشت های توضیحی صورت های مالی
دوره مالی ۶ ماهه منتهی به ۳۱ شهریور ۱۳۹۸

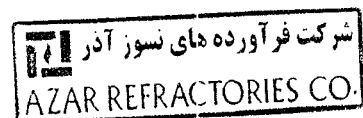

۲۷- پرداختنی های تجاری و سایر پرداختنی ها

۲۷-۱- پرداختنی های کوتاه مدت:

یادداشت	گروه		شرکت اصلی	
	۱۳۹۸/۰۶/۳۱	۱۳۹۷/۱۲/۲۹	۱۳۹۸/۰۶/۳۱	۱۳۹۷/۱۲/۲۹
	میلیون ریال	میلیون ریال	میلیون ریال	میلیون ریال
تجاری:				
اسناد پرداختنی	۱۷۰	۰	۱۷۰	-
حسابهای پرداختنی:				
اشخاص وابسته	۵۰,۹۰۰	۴۵۵	۷۱	۴۵۵
سایر	۲۳,۶۸۹	۲۲,۱۴۵	۲۲,۵۰۹	۳۰,۸۳۷
	۲۸,۷۷۹	۳۲,۶۰۰	۲۲,۵۸۰	۳۱,۲۹۲
	۲۸,۹۴۹	۳۲,۶۰۰	۲۲,۷۵۰	۳۱,۲۹۲
سایر پرداختنی ها:				
اسناد پرداختنی	۳۵,۹۸۵	۲۴,۵۵۲	۳۵,۹۸۵	۹,۶۷۷
اشخاص وابسته	۹,۷۸۵	۹,۷۳۱	۴۵,۱۶۳	۵۴,۷۴۴
اداره دارایی - مالیات تکلیفی و حقوق	۵۸۱	۱۰,۱۲۶	۳۶۹	۱,۲۹۵
سپرده بیمه و حسن انجام کار پیمانکاران	۵,۱۰۷	۲,۹۳۲	۵,۱۰۷	۴,۴۱۱
سهامداران - حق تقدم سهامداران نزد شرکت	۵,۶۶۳	۷,۲۴۵	۵,۶۶۳	۶,۰۰۸
ذخایر	۹۷,۱۵۴	۵۷,۵۵۹	۹۶,۶۷۸	۵۷,۰۸۳
سایر	۱۰۷,۰۰۵	۸۱,۴۶۳	۱۱۰,۵۷۷	۸۷,۸۰۸
	۲۶۱,۲۸۰	۱۹۳,۶۰۸	۲۹۹,۵۴۲	۲۲۱,۰۲۶
	۲۹۰,۲۲۹	۲۲۶,۲۰۸	۳۲۲,۲۹۲	۲۵۲,۳۱۸

۲۷-۱-۱- مانده حساب های پرداختنی تجاری به سایر تامین کنندگان کالا و خدمات به شرح زیر تفکیک می شود:

	گروه		شرکت اصلی	
	۱۳۹۸/۰۶/۳۱	۱۳۹۷/۱۲/۲۹	۱۳۹۸/۰۶/۳۱	۱۳۹۷/۱۲/۲۹
	میلیون ریال	میلیون ریال	میلیون ریال	میلیون ریال
تهیه و تولید مواد نسوز کشور	۳,۸۱۴	۷,۰۹۱	۳,۸۱۴	۷,۰۹۱
نورد فولاد یزد	۱,۴۴۷	-	۱,۴۴۷	-
آذر فدک شبستر	۱,۲۸۴	-	۱,۲۸۴	-
روشاک بافت	۵۳۷	۳,۱۰۸	۵۳۷	۳,۱۰۸
پالایش قطران ذغال سنگ	۱,۳۳۵	۱,۳۶۶	۱,۳۳۵	۱,۳۶۶
کالای امانی دیگران نزد ما	۱,۱۴۱	۱,۱۴۱	۱,۱۴۱	۱,۱۴۱
اصفهان صباشیمی	۱,۱۴۱	۱,۰۰۵	۱,۱۴۱	۱,۰۰۵
تولیدی پلاست لاله کاشان	-	۹۷۱	-	۹۷۱
سوراوچین عقیق	۴۵۴	۸۸۰	۴۵۴	۸۸۰
سایر	۱۲,۵۳۶	۱۶,۵۸۳	۱۱,۳۵۶	۱۵,۲۷۵
	۲۳,۶۸۹	۳۲,۱۴۵	۲۲,۵۰۹	۳۰,۸۳۷



شرکت فرآورده های نسوز آذر (سهامی عام)
یادداشت های توضیحی صورت های مالی
دوره مالی ۶ ماهه منتهی به ۳۱ شهریور ۱۳۹۸

۲-۱-۲۷- مانده اسناد پرداختنی غیر تجاری در تاریخ ترازنامه به شرح زیر تفکیک می شود :

شرکت اصلی		گروه		
۱۳۹۷/۱۲/۲۹	۱۳۹۸/۰۶/۳۱	۱۳۹۷/۱۲/۲۹	۱۳۹۸/۰۶/۳۱	
میلیون ریال	میلیون ریال	میلیون ریال	میلیون ریال	تسویه حساب سنوات پرسنل
-	-	۱۴,۸۷۵	-	امور اقتصادی و دارائی
۹,۶۷۷	۳۵,۹۸۵	۹,۶۷۷	۳۵,۹۸۵	
۹,۶۷۷	۳۵,۹۸۵	۲۴,۵۵۲	۳۵,۹۸۵	

۳-۱-۲۷- حساب های پرداختنی غیر تجاری به اشخاص وابسته در پایان سال مالی به شرح زیر تفکیک می شود :

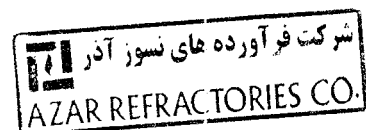

شرکت اصلی		گروه		
۱۳۹۷/۱۲/۲۹	۱۳۹۸/۰۶/۳۱	۱۳۹۷/۱۲/۲۹	۱۳۹۸/۰۶/۳۱	
میلیون ریال	میلیون ریال	میلیون ریال	میلیون ریال	شرکت سرمایه گذاری توکا فولاد
۷,۷۰۵	۷,۷۳۵	۷,۶۷۹	۷,۷۳۵	شرکت سرمایه گذاری توکاتولید اسپادان
۲,۰۵۰	۲,۰۵۰	۲,۰۵۰	۲,۰۵۰	فرآورده های نسوز قشم
۴۴,۹۸۹	۳۵,۲۶۵	-	-	سایر
-	۱۱۳	۲	-	
۵۴,۷۴۴	۴۵,۱۶۳	۹,۷۳۱	۹,۷۸۵	

۴-۱-۲۷- مانده ذخایر به شرح زیر میباشد:

شرکت اصلی		گروه		
۱۳۹۷/۱۲/۲۹	۱۳۹۸/۰۶/۳۱	۱۳۹۷/۱۲/۲۹	۱۳۹۸/۰۶/۳۱	
میلیون ریال	میلیون ریال	میلیون ریال	میلیون ریال	هزینه های اعلام نشده ذوب آهن
۴۲,۴۴۸	۷۰,۹۵۱	۴۲,۴۴۸	۷۰,۹۵۱	سایر
۱۴,۶۳۵	۲۵,۷۲۷	۱۵,۱۱۱	۲۶,۲۰۲	
۵۷,۰۸۳	۹۶,۶۷۸	۵۷,۵۵۹	۹۷,۱۵۴	

۵-۱-۲۷- مانده سایر حساب های پرداختنی غیر تجاری در تاریخ ترازنامه به شرح زیر تفکیک می شود :

شرکت اصلی		گروه		
۱۳۹۷/۱۲/۲۹	۱۳۹۸/۰۶/۳۱	۱۳۹۷/۱۲/۲۹	۱۳۹۸/۰۶/۳۱	
میلیون ریال	میلیون ریال	میلیون ریال	میلیون ریال	سنوات پرداختنی کارکنان
۴,۳۲۳	۸,۷۳۲	۴,۳۲۳	۸,۷۳۲	حقوق پرداختنی کارکنان
۱۵,۱۴۵	۲۷,۱۹۶	۱۶,۵۲۹	۲۷,۱۹۶	عوارض و مالیات بر ارزش افزوده
۱۸,۲۴۱	۲۵,۶۵۸	۱۸,۲۴۱	۲۵,۶۵۸	ضیای محمدرضای پیمانکار)
۳,۷۱۴	۳,۴۸۸	۳,۷۱۴	۳,۴۸۸	چوسان کره جنوبی - خرید دانش فنی
۳,۳۲۴	-	۳,۳۲۴	-	ذخیره باز خرید مرخصی
۳,۴۴۵	۳,۲۴۰	۳,۴۴۵	۳,۲۴۰	بیمه دانا
-	۳,۲۳۵	-	۳,۲۳۵	حمیدی فر (لیفتراک)
۱,۳۱۳	۱,۰۸۰	۱,۳۱۳	۱,۰۸۰	حق بیمه کارکنان
۱۰,۳۰۴	۱۲,۹۹۷	۱۰,۳۰۴	۱۲,۹۹۷	سایر
۲۸,۰۰۹	۲۴,۹۵۱	۲۰,۲۸۰	۲۱,۳۷۹	
۸۷,۸۰۸	۱۱۰,۵۷۷	۸۱,۴۶۳	۱۰۷,۰۰۵	



یادداشت های توضیحی صورت های مالی
دوره مالی ۶ ماهه منتهی به ۳۱ شهریور ۱۳۹۸

۲-۲۷- پرداختنی های بلند مدت

شرکت اصلی		گروه	
۱۳۹۷/۱۲/۲۹	۱۳۹۸/۰۶/۳۱	۱۳۹۷/۱۲/۲۹	۱۳۹۸/۰۶/۳۱
میلیون ریال	میلیون ریال	میلیون ریال	میلیون ریال
۲۱,۶۳۷	۲۴,۳۲۹	۲۱,۶۳۷	۲۴,۳۲۹
۱۰,۸۴۶	۱۲,۱۹۶	۱۰,۸۴۶	۱۲,۱۹۶
۳۲,۴۸۳	۳۶,۵۲۵	۳۲,۴۸۳	۳۶,۵۲۵

سایر پرداختنی ها
پس انداز سهم کارفرما
پس انداز سهم کارمند

۲۸- تسهیلات مالی

شرکت اصلی		گروه	
۱۳۹۷/۱۲/۲۹	۱۳۹۸/۰۶/۳۱	۱۳۹۷/۱۲/۲۹	۱۳۹۸/۰۶/۳۱
میلیون ریال	میلیون ریال	میلیون ریال	میلیون ریال
۸۳,۵۲۷	۶۲,۲۰۲	۸۳,۵۲۷	۶۲,۲۰۲
(۹,۷۲۹)	(۶,۶۱۸)	(۹,۷۲۹)	(۶,۶۱۸)
۷۳,۷۹۸	۵۵,۵۸۴	۷۳,۷۹۸	۵۵,۵۸۴
(۱۸,۲۹۶)	(۴,۸۷۱)	(۱۸,۲۹۶)	(۴,۸۷۱)
۵۵,۵۰۲	۵۰,۷۱۳	۵۵,۵۰۲	۵۰,۷۱۳
۵۵,۵۰۲	۵۰,۷۱۳	۵۵,۵۰۲	۵۰,۷۱۳

بانک ها
سود و کارمزد سالهای آتی
حصه بلند مدت
حصه جاری

۲۸-۱- به تفکیک نرخ سود و کارمزد:

۱۳۹۸/۰۶/۳۱
میلیون ریال
۵۵,۵۸۴
۵۵,۵۸۴

شرکت اصلی:
نرخ سود ۱۸٪

۲۸-۲- به تفکیک زمانبندی پرداخت:

۱۳۹۸/۰۶/۳۱
میلیون ریال
۲۵,۷۲۶
۱۴,۹۷۷
۴,۸۷۱
۵۵,۵۸۴

شرکت اصلی:
۱۳۹۸
۱۳۹۹
۱۴۰۰

۲۸-۳- به تفکیک نوع وثیقه:

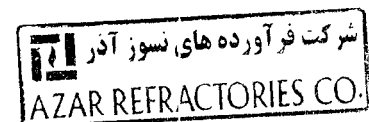

۱۳۹۸/۰۶/۳۱
میلیون ریال
۴۳,۸۰۵
۱۱,۷۷۹
۵۵,۵۸۴

شرکت اصلی:
چک و سفته
سهم شرکتها

۲۹- ذخیره مزایای پایان خدمت کارکنان

شرکت اصلی		گروه	
۱۳۹۷/۱۲/۲۹	۱۳۹۸/۰۶/۳۱	۱۳۹۷/۱۲/۲۹	۱۳۹۸/۰۶/۳۱
میلیون ریال	میلیون ریال	میلیون ریال	میلیون ریال
۶۵,۶۶۲	۷۸,۳۴۴	۶۶,۰۵۰	۷۸,۳۴۴
-	-	(۳۸۸)	-
(۱۰,۵۹۷)	(۵,۴۶۸)	(۱۰,۵۹۷)	(۵,۴۶۸)
۲۳,۲۷۹	۲۴,۵۸۳	۲۳,۲۷۹	۲۴,۵۸۳
۷۸,۳۴۴	۹۷,۴۵۹	۷۸,۳۴۴	۹۷,۴۵۹

مانده در ابتدای سال
طبقه بندی به حسابهای پرداختنی (شرکت تکافو)
پرداخت شده طی سال
ذخیره تأمین شده طی سال
مانده در پایان سال



شرکت فرآورده های نسوز آذر (سهامی عام)
 یادداشت های توضیحی صورت های مالی -
 دوره مالی ۱ ماهه منتهی به ۳۱ شهریور ۱۳۹۸

۳۰- مالیات پرداختنی

۳۰-۱- با توجه به عدم فعالیت شرکت های فرعی مالیات پرداختنی گروه تنها مربوط به شرکت اصلی و برابر با آن می باشد.
 ۳۰-۲- خلاصه وضعیت ذخیره مالیات (مالیات پرداختنی) شرکت اصلی برای سال ۱۳۹۱ تا پایان دوره ۱۳۹۸/۰۶/۳۱ به شرح زیر است :

نوعه تشخیص	مالیات (میلیون ریال)		مالیات		درآمد مشمول		سود (زیان)		سال مالی
	۱۳۹۷/۱۲/۲۹	مالیات پرداختنی	ماده پرداختنی	پرداختی	قطعی	تشخیصی	ابرازی	مالیات ابرازی	
صادر برگ متمم	-	-	-	-	-	۱,۷۲۹	-	-	۱۳۹۱
صادر برگ متمم	-	-	-	-	-	۱۱,۴۲۰	-	-	۱۳۹۲
تشخیص - اعتراض شرکت	-	-	-	-	-	۱۸,۹۶۴	-	(۱۷۷,۳۹۵)	۱۳۹۵
در حال رسیدگی	-	۲۵۰۰	-	-	-	۶,۹۷۵	-	۶,۶۱۵	۱۳۹۶
رسیده نشده	۲۳,۹۸۴	-	-	-	-	۲۳,۹۸۴	۱۰۳,۳۳۵	۱۴۳,۰۵۱	۱۳۹۷
رسیده نشده	-	۵۴,۴۲۹	-	-	-	۵۴,۴۲۹	۲۷۲,۱۴۵	۲۸۸,۳۵۰	۱۳۹۸/۰۶/۳۱
	۲۳,۹۸۴	۵۴,۹۲۹							


۳۰-۱- مالیات بر درآمد شرکت برای سال های قبل از ۱۳۹۱ قطعی و تسویه شده است.

۳۰-۲- شرکت نسبت به متمم سال ۱۳۹۱ اعتراض نموده و مدارک و اسناد را تحویل مجری رسیدگی داده ولی تا تاریخ تهیه این یادداشت منتج به صدور رای نگردیده است.

۳۰-۳- پرونده مالیاتی سنوات ۱۳۹۲ و ۱۳۹۴ قطعی و پرداخت گردیده است ولی شرکت نسبت به برگ قطعی صادر شده به شورای عالی مالیاتی اعتراض کرده است.

۳۰-۴- طبق رسیدگی سال ۱۳۹۵ مبلغ ۱۸,۹۶۴ میلیون ریال برگ تشخیص صادر شده است که شرکت نسبت به برگ صادره اعتراض نموده است و بر اساس رای هیات حل اختلاف مالیاتی مبلغ ۱۱۳,۸۵۷ میلیون ریال زبان تایید شده است.

۳۰-۵- جهت دوره مالی منتهی به ۱۳۹۸/۰۶/۳۱ با توجه به مفاد مواد ۱۴۲ و ۱۴۵ و مفاد تبصره ۷ ماده ۱۰۵ قانون مالیات های مستقیم ذخیره در حسابها منظور گردیده است.



شرکت فرآورده های نسوز آذر (سهام عام)
یادداشت های توضیحی صورت های مالی
دوره مالی ۶ ماهه منتهی به ۳۱ شهریور ۱۳۹۸

۳۱- سود سهام پرداختنی

شرکت اصلی		گروه	
۱۳۹۷/۱۲/۲۹	۱۳۹۸/۰۶/۳۱	۱۳۹۷/۱۲/۲۹	۱۳۹۸/۰۶/۳۱
میلیون ریال	میلیون ریال	میلیون ریال	میلیون ریال
۴,۶۹۹	۴,۳۲۵	۴,۷۴۶	۴,۴۱۲
۳,۹۷۶	۳,۸۲۸	۳,۹۷۶	۳,۸۲۸
۲۰,۱۳۲	۱۹,۶۶۷	۲۰,۱۳۲	۱۹,۶۶۷
-	-	۶۷	۶۷
۲۸,۸۰۷	۲۷,۸۲۰	۲۸,۹۲۱	۲۷,۹۷۴

سال ۱۳۹۴
 سال ۱۳۹۳
 سال های قبل از ۱۳۹۳
 شرکت های فرعی متعلق به اقلیت

۳۲- پیش دریافت ها

شرکت اصلی		گروه	
۱۳۹۷/۱۲/۲۹	۱۳۹۸/۰۶/۳۱	۱۳۹۷/۱۲/۲۹	۱۳۹۸/۰۶/۳۱
میلیون ریال	میلیون ریال	میلیون ریال	میلیون ریال
-	۴۳,۶۰۴	-	۴۳,۶۰۴
۳,۱۵۰	-	۳,۲۳۳	۸۳
۳,۱۵۰	۴۳,۶۰۴	۳,۲۳۳	۴۳,۶۸۷

پیش دریافت از مشتریان
 مجتمع فولاد مبارکه
 سایر مشتریان

۳۳- نقد حاصل از عملیات

شرکت اصلی			گروه		
۱۳۹۷/۱۲/۲۹	۱۳۹۸/۰۶/۳۱	۱۳۹۸/۰۶/۳۱	۱۳۹۷/۱۲/۲۹	۱۳۹۸/۰۶/۳۱	۱۳۹۸/۰۶/۳۱
میلیون ریال	میلیون ریال	میلیون ریال	میلیون ریال	میلیون ریال	میلیون ریال
۱۴۳,۰۵۲	۸,۸۲۵	۲۲۱,۴۲۱	۱۲۲,۷۸۵	۲۵,۹۵۷	۲۶۰,۵۷۵
۴۶,۵۶۷	۳۸,۶۶۱	۵۶,۹۲۹	۴۶,۵۶۷	۳۸,۶۶۱	۵۶,۹۲۹
۲۰,۰۱۴	۱۱,۸۶۵	۷,۳۳۴	۲۰,۲۲۱	۱۲,۴۴۱	۷,۳۳۴
-	-	(۱۷۶)	-	-	(۱۷۶)
۱۲,۶۸۲	۵,۱۵۰	۱۹,۱۱۵	۱۲,۲۹۴	۵,۴۸۲	۱۹,۱۱۵
-	-	(۶۵۴)	(۲۵,۱۳۹)	(۱۹,۲۱۷)	(۳۲,۱۷۱)
(۸,۷۸۲)	(۱,۳۹۱)	(۱۵,۵۵۳)	(۸,۷۸۲)	(۱,۳۹۱)	(۱۵,۵۵۳)
۴,۵۳۳	۲,۳۱۹	۲,۴۴۸	۵,۱۱۶	۲,۴۶۱	۲,۷۶۶
(۸۷)	-	-	(۸۷)	-	-
۷۴,۹۲۷	۵۶,۶۰۴	۶۹,۴۴۳	۵۰,۲۰۰	۳۸,۳۳۷	۳۸,۲۴۴
۸۰,۱۸۲	(۲,۵۷۹)	(۵۵,۸۹۳)	۵۷,۴۳۳	(۱,۹۷۲)	(۸۰,۸۵۳)
(۱۲,۴۳۷)	۱,۱۱۳	۱۱,۳۱۱	(۱۲,۴۳۶)	۱,۱۱۲	۱۱,۳۱۱
۱۱,۹۳۵	۳,۹۴۰	(۶۳,۰۱۱)	۱۲,۷۰۸	۴,۱۰۱	(۶۳,۹۱۳)
(۴۶,۶۰۸)	۶,۹۲۵	۷۴,۰۱۶	(۲۳,۴۰۵)	(۲۱,۱۶۴)	۶۸,۰۶۳
(۲,۱۷۷)	۶,۴۰۵	۴۰,۴۵۴	(۲,۶۱۲)	۷,۲۸۲	۴۰,۴۵۴
۴۰,۸۹۵	۱۵,۸۰۴	۶,۸۷۷	۳۱,۶۸۸	(۲۰,۶۴۱)	(۲۴,۹۳۸)
۲۵۸,۸۷۴	۸۱,۲۳۳	۳۰۷,۷۴۱	۲۱۴,۶۷۳	۴۳,۶۵۳	۲۷۳,۸۸۱

سود خالص
 تعدیلات:
 هزینه مالیات بر درآمد
 هزینه های مالی
 سود ناشی از فروش دارایی های ثابت مشهود
 خالص افزایش در ذخیره مزایای پایان خدمت
 سود سهام
 سود سپرده بانکی
 استهلاک دارایی های غیر جاری
 خالص سود تسعیر ارز
 جمع تعدیلات
 تغییرات در سرمایه در گردش:
 کاهش (افزایش) دریافتی های عملیاتی
 کاهش (افزایش) موجودی مواد و کالا
 کاهش (افزایش) پیش پرداخت های عملیاتی
 افزایش (کاهش) پرداختی های عملیاتی
 افزایش (کاهش) پیش دریافت های عملیاتی
 جمع تغییرات در سرمایه در گردش
 نقد حاصل از عملیات

۳۴- تعهدات و بدهی های احتمالی

۳۴-۱ بدهی های احتمالی موضوع ماده ۲۳۵ قانون اصلاحیه تجارت مصوب سال ۱۳۴۷ در تاریخ صورت وضعیت مالی به شرح زیر است:

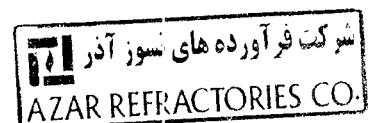
اصلی	گروه
میلیون ریال	میلیون ریال
۷۳,۸۰۷	۷۳,۸۰۷
۴۳۲,۶۷۱	۴۳۲,۶۷۱
۱,۶۱۹,۴۴۱	۱,۶۳۳,۱۶۷
۲,۱۲۵,۹۱۹	۲,۱۳۹,۶۴۵

تضمین وام ها و ضمانت نامه های شرکت های
 تضمین وام ها و ضمانت نامه های سایر
 سایر

۳۴-۲ شرکت در تاریخ صورت وضعیت مالی فاقد سایر بدهی های احتمالی و تعهدات سرمایه ای ناشی از قراردادهای منعقد و مصوب در تاریخ ترازنامه می باشد.

۳۵- رویدادهای بعد از تاریخ صورت وضعیت مالی

رویدادهایی که در دوره بعد از تاریخ صورت وضعیت مالی تا تاریخ تأیید صورت های مالی اتفاق افتاده اما مستلزم تعدیل اقلام صورت های مالی نبوده باشد، به وقوع نپیوسته است.



شرکت فرآورده های نسوز آذر (سهامی عام)
یادداشت های توضیحی صورت های مالی
دوره مالی ۶ ماهه منتهی به ۳۱ شهریور ۱۳۹۸

۳۶- مدیریت سرمایه و ریسک ها

۳۶-۱- شرکت سرمایه خود را مدیریت می کند تا اطمینان حاصل کند در حین حداکثر کردن بازده ذینفعان از طریق بهینه سازی تعادل بدهی و سرمایه، قادر به تداوم فعالیت خواهد بود. ساختار سرمایه شرکت پس از افزایش سرمایه سال ۱۳۹۷ اصلاح گردید و شرکت در معرض هیچگونه الزامات سرمایه تحمیل شده از خارج از شرکت نیست.

تشکیل کمیته مدیریت ریسک مورد تصویب هیات مدیره قرار گرفته و این کمیته ساختار سرمایه شرکت را شش ماه یکبار بررسی می کند. به عنوان بخشی از این بررسی، کمیته، هزینه سرمایه و ریسک های مرتبط با هر طبقه از سرمایه را مدنظر قرار می دهد.

۳۶-۲- نسبت اهرمی

نسبت اهرمی در پایان دوره به شرح ذیل میباشد:

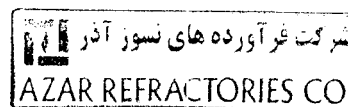

۱۳۹۸/۰۶/۳۱	
میلیون ریال	
۶۴۰,۲۱۲	جمع بدهی
(۴۱۰,۷۳۸)	موجودی نقد (نزد بانک و سپرده کوتاه مدت)
۲۲۹,۴۷۴	خالص بدهی
۹۲۶,۰۹۷	حقوق مالکانه
۲۵%	نسبت خالص بدهی به حقوق مالکانه (درصد)

۳۶-۳- ریسک بازار:

زمانی که سیستم های داخلی و یا روش های انجام کار به درستی تعریف و یا اجرا نمی شوند در صورت ادامه این روند وضعیت سازمان رو به افول خواهد داشت و نرخ بازدهی سرمایه گذاری به شدت دچار کاهش می شود برخی از عواملی که منجر به بروز ریسک های عملیاتی می-گردند عبارت است از دارایی های ثابت، رضایت مشتری، رقبای تجاری، استمرار توسعه خدمات، محدودیت منابع، هماهنگی، التزام قرارداد و مدیریت طرح می باشد. تنها ریسک عملیاتی، محدودیت های موجود در واحد مستقر در ذوب آهن بابت ماشین آلات استیجاری می باشد که در این راستا شرکت اقدام به راه اندازی ماشین آلات جدید با تکنولوژی بالا در واحد اصلی خود نموده است.

۳۶-۴- ریسک نقدینگی و تامین مالی :

شرکت برای مدیریت ریسک نقدینگی، یک چهارچوب ریسک نقدینگی مناسب برای مدیریت کوتاه مدت، میان مدت و بلند مدت تامین وجوه و الزامات مدیریت نقدینگی تعیین کرده است. شرکت ریسک نقدینگی را از طریق نگهداری اندوخته کافی و تسهیلات بانکی، از طریق نظارت مستمر بر جریان های نقدی پیش بینی شده و واقعی و از طریق تطبیق مقاطع سر رسید داراییها و بدهیهای مالی، مدیریت می کند.



(الزام به مستوفی و بال)

شرکت فرآورده های نسوز آذر (سهامی عام)
 نادرست های توضیحی صورت های مالی
 دوره مالی ۱ ماهه منتهی به ۳۱ شهریور ۱۳۹۸

۳۷- معاملات با اشخاص وابسته


۳۷-۱- معاملات انجام شده با اشخاص وابسته گروه طی سال مالی مورد گزارش:

شرح	نام وابسته	نوع وابستگی	تاریخ ۱۲ ماهه	خرید کالا و خدمات	فروش کالا و خدمات	سودده ها	سرمایه گذاری	دریافت وجه	پرداخت وجه	آزادسازی سپرده	تضمین اضافی	تضمین دریافتی
شرکت های وابسته	مجموع فولاد مبارک	سایر اشخاص وابسته	-	۵۹۱	۲۴۸۷۳۸	۷۳۲	-	۳۰۱۷۳۲	-	۳۱۰	۴۸۸۷۸	-
	فولاد هیرکان جنوب	سایر اشخاص وابسته	-	-	۴۲۷۹۱	-	-	۱۴۰۲	-	-	-	-
	استقلال سپاهان	سایر اشخاص وابسته	-	-	۲۲۲۵	-	-	-	-	-	-	-
	نسوز نوز	سایر اشخاص وابسته	-	-	-	-	-	-	-	-	-	-
	سرمایه گذاری نوکلرولاد	سایر اشخاص وابسته	-	-	۲	-	-	-	-	-	-	-
جمع	سرمایه گذاری توسعه نوز	سایر اشخاص وابسته	-	۵۲۰	-	-	-	۴۲	-	۴۲	-	-
	جمع	سایر اشخاص وابسته	-	۲۵۳۸	۲۶۲۳۲۵	۷۳۲	-	۳۰۹۶۳۷	۲۵۲	۹۲۳۷۸	-	-

۳۷-۱-۱- معاملات با اشخاص وابسته با شرایط حاکم بر معاملات حقیقی تطبیق با اهمیت نداشته است.

۳۷-۲- مانده بدهی اشخاص وابسته به شرح زیر است:

شرح	نام شخصی وابسته	نوع وابستگی	مشمول ۱۲ ماهه	دریافتی های تجاری	پیش دریافت / سپرده / پیش پرداخت	سودده / پیش پرداخت / پیش پرداخت	برداشتی های تجاری	برداشتی های غیر تجاری	۱۳۹۸/۰۶/۳۱		۱۳۹۷/۱۲/۲۹	
									طلب	بدهی	طلب	بدهی
شرکت های وابسته	مجموع فولاد مبارک	سایر اشخاص وابسته	-	۶۷۶۹۱	(۳۳۵۰۲)	۷۲۹۱	-	-	۲۱۶۴۴	-	۷۷۸۲	-
	نسوز نوز	سایر اشخاص وابسته	-	۵۱۰۵	-	-	-	-	۱۰۵۱	-	-	-
	فولاد هیرکان جنوب	سایر اشخاص وابسته	-	۴۷۰۶	-	-	-	-	۸۷۸	-	-	-
	شرکت استقلال سپاهان	سایر اشخاص وابسته	-	-	-	-	-	-	۷۱	-	-	-
	شرکت نو تولید سپاهان	عضو هیئت مدیره	-	-	-	-	-	-	۲۰۵	-	-	-
	فولاد آذرا سپاهان	سایر اشخاص وابسته	-	۱۵۴	-	-	-	-	۱۵۳	-	-	-
	عضو هیئت مدیره	عضو هیئت مدیره	-	-	-	-	-	-	۷۷۳۵	-	-	-
	سرمایه گذاری نوکلرولاد	سرمایه گذاری توسعه نوز	-	-	۶۹	۲۵	-	-	۲۰۵	-	۶۷	-
	جمع	جمع	-	۷۷۵۴۴	(۳۳۵۳۴)	۷۶۴۴	۷۱	۹۸۹۷	۹۸۵۶	۲۴۲۷۸	۹۸۵۶	۱۵۳۱۲
	جمع کل	جمع کل	-	۸۰۰۵۸	(۳۳۵۳۴)	۷۶۴۴	۷۱	۹۸۹۷	۹۸۵۶	۲۴۲۷۸	۹۸۵۶	۱۵۳۱۲



(فازم به میلیون ریال)

شرکت فرآورده های نسوز آذر (سهامی عام)
 یادداشت های توضیحی صورت های مالی -
 دوره مالی ۱ ماهه منتهی به ۳۱ شهریور ۱۳۹۸

۳۷-۳۲-۳۱- معاملات انجام شده با اشخاص وابسته شرکت اصلی طی سال مالی مورد گزارش:

شرح	نام وابسته	نوع وابستگی	ماه ۱۲۹	خرید کالا و خدمات	فروش کالا و خدمات	سپرده ها	سرمایه گذاری	دریافت وجه	پرداخت وجه	آرامسازی سپرده	تفاضل اضافی	تفصیل دریافتی	جمع کل		
													۲۰۲۸	۲۰۲۷	
شرکت های وابسته	نسوز نسوز	عمومیت نسوز	✓	۵۷۰	۷	-	-	۲۰,۷۰۷	-	-	-	-	-	-	
	کگلور	عمومیت نسوز	✓	-	۱۹	-	-	-	۱۳۰۰	-	-	-	-	-	
	جمع			۵۷۰	۲۶	-	-	۲۰,۷۰۷	۱۳۰۰	-	-	-	-	-	
	مجموع فولاد مبارکه	سایر اشخاص وابسته	-	۵۹۱	۲۳۸,۳۳۸	۷۳۳	-	-	۲۰۱,۳۳۳	-	-	-	-	-	-
	فولاد هیرکان جنوب	سایر اشخاص وابسته	-	-	۴,۹۹۹	-	-	-	۱,۴۰۳	-	-	-	-	-	-
	استقلال سپاهان	سایر اشخاص وابسته	-	۲,۳۲۵	-	-	-	-	-	-	-	-	-	-	-
	نسوز توپا	سایر اشخاص وابسته	-	-	۸,۸۵۸	-	-	-	-	-	-	-	-	-	-
	سرمایه گذاری توکلاولاد	سایر اشخاص وابسته	-	۲	-	-	-	-	-	-	-	-	-	-	-
	سرمایه گذاری توسعه توپا	سایر اشخاص وابسته	-	۵۲۰	-	-	-	-	-	-	-	-	-	-	-
	جمع کل			۴,۵۳۸	۲۶۲,۳۹۵	۷۳۳	-	-	۲۰۹,۶۲۷	۴۵۲	-	-	-	-	-
			۴,۱۰۸	۲۶۲,۴۱۱	۷۳۳	-	-	۲۲۰,۳۴۴	۱,۷۵۲	-	-	-	-	-	

۳۷-۳۱- معاملات با اشخاص وابسته با شرایط حاکم بر معاملات حقوقی تفویض شده است.
 ۳۷-۳۲- ماده نهایی اشخاص وابسته به شرح زیر است:

شرح	نام اشخاص وابسته	نوع وابستگی	مشمول ماه ۱۲۹	دریافتی های تجاری	پیش دریافت /سپرده	سپرده پیش پرداخت	پرداختی های تجاری	پرداختی های غیر تجاری	۱۳۹۸/۰۶/۳۱		۱۳۹۷/۱۲/۳۱	
									طلب	بدهی	طلب	بدهی
آذر نسوز	تعمیراتی فی آران ره آذر کوریا	عمومیت نسوز	✓	۲,۶۴۴	-	-	-	-	-	۲,۶۴۴	-	۴,۳۲۹
	شرکت نسوز نسوز	عمومیت نسوز	✓	-	-	-	۲۵,۲۶۵	-	-	-	-	۲۵,۲۶۵
	شرکت کگلور	عمومیت نسوز	✓	۳۰,۹۷۷	-	-	-	-	-	۳۰,۹۷۷	-	۲۹,۵۵۸
	جمع			۳۳,۶۲۱	-	-	۲۵,۲۶۵	-	-	۳۳,۶۲۱	-	۳۴,۱۳۷
	مجموع فولاد مبارکه	سایر اشخاص وابسته	-	۶۷,۶۲۹	(۲۳,۶۰۴)	۷,۶۱۹	-	-	-	۳,۶۴۴	-	۷,۷۸۴
	نسوز توپا	سایر اشخاص وابسته	-	۵۱۰۵	-	-	-	-	-	۵۱۰۵	-	۱,۹۵۱
	فولاد هیرکان جنوب	سایر اشخاص وابسته	-	۴۷۰۶	-	-	-	-	-	۴۷۰۶	-	۸۷۸
	شرکت استقلال سپاهان	سایر اشخاص وابسته	-	-	-	-	-	-	-	-	-	-
	شرکت توپا تولید اسپهان	عمومیت نسوز	-	-	-	-	-	-	-	-	-	-
	فولاد آورا سپاهان	سایر اشخاص وابسته	-	۱۵۴	-	-	-	-	-	۱۵۴	-	۱۵۳
سرمایه گذاری توپا فولاد	عمومیت نسوز	-	-	-	-	-	-	-	-	-	-	
سرمایه گذاری توسعه توپا	عمومیت نسوز	-	-	۶۸	۲۵	-	-	-	-	-	-	
جمع کل			۷۷,۵۹۳	(۲۳,۵۳۶)	۷,۶۴۴	۷۱	۹,۸۹۷	۱۱۲	۲۰۵	-	-	۹۷
			۱۱۱,۰۲۵	(۲۳,۵۳۶)	۷,۶۴۴	۷۵,۳۳۶	۹,۸۹۷	۷۵,۲۵۵	۲۰۵	-	-	۲۴,۹۷۰

